



UNIUNEA EUROPEANĂ



Instrumente Structurale
2014-2020

Proiect co-finanțat din Fondul Social European prin Programul Operațional Capital Uman 2014-2020

Titlul proiectului: „FPC-Vest - Formare profesionala in sprijinul cresterii eficientei angajatilor pe piata muncii in Regiunea Vest” / Cod proiect: 136168

COMUNICARE ÎN LIMBA ENGLEZĂ

Investeste în Oameni



Comunicare în limba engleză Suport Curs



CAMERA DE COMERȚ, INDUSTRIE ȘI AGRICULTURĂ TIMIȘ
ÎMPREUNĂ PENTRU AFACEREA TA



art forest company

Proiect cofinanțat din Fondul Social European prin Programul Operațional Capital Uman 2014-2020

ALFABET, FONETICĂ ȘI VOCABULAR DE BAZĂ ÎN LIMBA ENGLEZĂ

Alfabetul englez (*the alphabet*) conține 26 de litere, dintre care 5 vocale (a, e, i, o, u), 2 semivocale (w, y) și 19 consoane.

Literele alfabetului, luate singure, se citesc în felul următor:

[ei] [bi:] [si:] [di:] [i:] [ef] [dʒI:] [eitʃ] [ai] [dʒei] [kei] [el] [em]

[en] [ou] [pi:] [kju:] [a:] [es] [ti:] [ju:] [vi:] [dʌblju:] [eks] [wai] [zi:]

ALFABETUL FONETIC ȘI TRANSCRIEREA FONETICĂ

V-ați întrebat vreodată ce înseamnă simbolurile din paranteze care apar lângă un cuvânt în dicționar? Acestea sunt simboluri fonetice folosite ca ghid pentru pronunțarea corectă a cuvintelor. Sistemul fonetic al limbii engleze este diferit de cel al limbii române. Cele mai multe diferențe se înregistrează la nivelul vocalelor, în limba română sunt 7 vocale, iar în engleză există 12 vocale lungi, marcate cu [:], caz care în limba română nu se înregistrează decât în situații de articulare sau interjecții de tipul "Tii!", "Dii!". Cât despre consoane, în majoritatea cazurilor, se pronunță ca în limba română ([b], [g], [m], [s], [v], [l], [p], [c], [k], [t], [d], [n]).

Vocale:

Sunetul în limba engleză	Descriere	Exemplu cuvânt în limba engleză și transcriere fonetică	Traducere în limba română	Pronunția cuvântului în limba română
i:	i lung	see [si:]	a vedea	[sii]
i sau ɪ	i scurt	his [hɪz]	al lui	[hiz]
u:	u lung	you [ju:]	tu	[iuu]
ʊ	u scurt	football [fʊtbɔ:lâ]	fotbal	[futbool]
e	e românesc	ten [ten]	zece	[ten]
ə	ă românesc	letter [letə]	scrisoare	[letă]

ɜ: sau ə:	ă lung	learn [lɜ:n] sau [lə:n]	a învăța	[lăän]
ɔ: sau o:	o lung	morning [mɔ:nɪŋ]	dimineață	[moonin]
æ	sunet între e și a (deschideți gura ca și cum ați pronunța a și pronunțați e)	stamp [stæmp]	timbru	[steamp]
ʌ	a scurt	sun [sʌn]	soare	[san]
a:	a lung	father [fa:ðə]	tată	[faadă]
ɒ sau o	o scurt	hot [hɒt]	fierbinte	[hot]

Consoane:

Sunetul în limba engleză	Descriere	Exemplu cuvânt în limba engleză și transcriere fonetică	Traducere în limba română	Pronunția cuvântului în limba română
p	p românesc	pen [pen]	stilou	[pen]
f	f românesc	four [fo:]	patru	[foo]
t	t românesc	tea [ti:]	ceai	[tii]
θ	un fel de s sau t românesc rostit cu limba între dinți;	thanks [θæŋks]	mulțumesc	[θencs]
ð	un fel de d sau z românesc rostit cu limba între dinți;	this [ðis]	acest	[ðis]
s	s românesc	son [sʌn]	fiu	[san]
ʃ	ș românesc	she [ʃi:]	ea	[ʃii]
k	c românesc	cat [kæt]	pisică	[chet]
b	b românesc	big [big]	mare	[big]
v	v românesc	very [veri]	foarte	[veri]
d	d românesc	do [du:]	a face	[duu]
z	z românesc	Zoo [zu:]	Zoo	[zuu]
ʒ	j românesc	television [telivɪʒn]	televiziune	[telivijân]
g	g românesc	go [gəu]	a merge	[gău]
h	h românesc	happy [hæpi]	fericit	[hepi]
m	m românesc	my [mai]	al meu	[mai]
n	n românesc	near [niə]	aproape	[niă]
l	l românesc	live [liv]	a trăi	[liv]

ŋ	n velar (care se articulează în partea posterioară a cavității bucale, prin atingerea sau prin apropierea rădăcinii limbii de vâlul palatului) ca în cuvintele românești "creangă" sau "pungă"	English [iŋliʃ]	englez(ă)	[ingliʃ]
r	semnificativ diferit de r românesc; are o foarte scurtă și slabă vibrație a limbii	red [red]	roșu	[red]
W	seamănă cu u românesc	want [want]	a vrea	[uant]
j	seamănă cu i românesc	yes [jes]	da	[ies]

□ Consoanele θ și ð sunt reprezentate în scriere prin grupul th.

Combinatii de semne:

Sunetul în limba engleză	Descriere	Exemplu cuvânt în limba engleză și transcriere fonetică	Traducere în română	Pronunția cuvântului în limba română
dʒ	asemănător cu gi	German [dʒə:mən]	german(ă)	[geămăn]
tʃ	asemănător cu ci	child [tʃaɪld]	copil	[ciaild]

- Consoana dʒ este întâlnită în românește în cuvinte ca: *gimnastică, geam, legi* etc. Observați că în limba română această consoană poate fi urmată numai de vocalele *e* sau *i*. Trecerea la oricare din celelalte vocale (*o, a, u*) se face cu ajutorul unui *i* sau *e* de legătură. De exemplu: *geam, George, giulgiu*. În limba engleză, trecerea de la *dʒ* la oricare dintre vocale se face direct. De exemplu: *John* [dʒɒn], *George* [dʒo:dʒ]. Nu pronunțați deci cuvântul *John* ca *gion*. În limba engleză, sunetul *dʒ* termină cuvântul. De exemplu: *George* [dʒo:dʒ], *judge* [dʒɔ:dʒ]. Nu pronunțați *giorgiși giagi*.
- Consoana tʃ este aproape identică cu consoana românească din cuvinte ca: *cine, ceas, cel* etc., și se pronunță cu o ușoară aspirație, ca și *k, p, t*. Însă, consoana englezească rămâne perfect surdă și poate fi urmată direct de orice vocală, fără a necesita un *e* sau *i* de legătură, ca în limba română. De asemenea, consoana tʃ finală, spre deosebire de consoana corespunzătoare din limba română, nu este urmată de un *i* asilabic (care nu formează silabă) ca în *cinci, pleci* etc. De exemplu: *much* mʌtʃ. Este necesar să dăm o deosebită atenție pronunțării acestei consoane când este urmată de alte vocale decât *i* și *e*, sau când este în poziție finală. Deci pronunțați *child* ca - tʃaɪld și nu *ciaild* sau *much* ca - mʌtʃ și nu *maci*.

Diftongi (două vocale împreună):

Sunetul în limba engleză	Descriere	Exemplu cuvânt în limba engleză și transcriere fonetică	Traducere în limba română	Pronunția cuvântului în limba română
iə	se citește "iă"	hear [hiə]	a auzi	[hiă]
eə	se citește "eă"	where [weə]	unde	[weă]
əʊ sau ɔʊ	se citește "ău"	no [nəʊ]	nu	[nău]
aʊ sau au	se citește "au"	how [haʊ]	cum	[hau]
eɪ	se citește "ei"	name [neɪm]	nume	[neim]
aɪ	se citește "ai"	my [maɪ]	al meu	[mai]
ɔɪ sau oɪ	se citește "oi"	boy [bɔɪ]	băiat	[boi]



RECAPITULARE:

Pronunțarea vocalelor:

Vocala E:

- în interiorul unui cuvânt se pronunță:

[i] (i scurt) - keep [ki:p] (a păstra), speech [spi:tʃ] (discurs), leave [li:v] (a pleca), compete [kəmpi:t] (a concura)

[e] (e românesc) - stress [stres] (stres), question [kwesʃən] (întrebare), terrible [terəbl] (teribil), however [haʊevə] (oricum)

[ə] (ă românesc) - channel [ʃænl] (canal), letter [letə] (scrisoare), problem [prɒbləm] (problemă), member [membə] (membru)

Vocala A:

- când cuvântul se termină cu E, A se pronunță [ei] (ei românesc): face [feɪs] (față), wave [weɪv] (val), take [teɪk] (a lua)

- când cuvântul se termină cu R, A se pronunță [a] (a românesc): car [kɑ:] (mașină), jar [dʒɑ:] (borcan), far [fɑ:] (departe)

- când cuvântul se termină cu alte litere, A se pronunță [æ] (sunet între a și e): fat [fæt] (gras), sad [sæd] (trist), man [mæn] (bărbat)

Vocala I:

Când cuvântul se termină cu E, I se pronunță [ai] (ai românesc): kite [kɑɪt] (zmeu), life [laɪf] (viață),

- când cuvântul se termină cu alte litere, I se pronunță [i] (i scurt): big [bɪg] (mare), lip [lɪp] (buză), to hit [hɪt] (a lovi)

Vocala O:

- când cuvântul se termină cu E, O se pronunță [əu] (ău românesc): hope [həʊp] (speranță), rope [rəʊp] (frânghie), rose [rəʊz] (trandafir), nose [nəʊz] (nas)

- când cuvântul se termină cu alte litere, O se pronunță [o] (o scurt): hot [hot] (fierbinte), dog [dog] (câine)

Vocala U:

- când cuvântul se termină cu E, U se pronunță [iu] (iu românesc): tune [ti:ɪ] (ton), tube [ti:ɪb] (tub), cute [kiu:t] (drăguț)

- când cuvântul se termină cu alte litere, U se pronunță [ʌ] (a scurt): sun [sʌn] (soare), fun [fʌn] (distracție), gun [gʌn] (pușcă)

Pronunțarea consoanelor:

Consoana C:

- când este urmată de "E" sau "Y", litera "C" se pronunță [s] (s românesc): center [sentər] (centru), ice

Consoana G:

- când este urmată de "E", "I" sau "Y", litera "G" se pronunță [dʒ] (gi românesc): germ [dʒe:m] (germene), gigantic [dʒaɪgæntɪk] (gigant), gym [dʒɪm] (sală de sport)

- când este urmată de "U" sau "A" sau de o consoană, litera "G" se pronunță [g] (g românesc): gum [gʌm] (gumă), garden [ga:dn] (grădină), glass [gla:s] (pahar)

Consoana K:

- de obicei, litera "K" se pronunță [k] (c românesc): book [bʊk] (carte), work [wɜ:k] (muncă), king [kiŋ] (rege)

- când se află înaintea literei "N", litera "K" nu se pronunță: knife [naɪf] (cuțit), knight [nait] (cavaler), to know [nəʊ] (a ști)

Consoana L:

- de obicei, litera "L" se pronunță [l] (l românesc)

- există cuvinte în care nu îl pronunțăm pe "L": talk [to:k] (a vorbi), walk [wo:k] (a merge), half [ha:f] (jumătate)

Consoana R:

- când consoana "R" apare înaintea unei vocală se pronunță [r] (r românesc): grass [gra:s] (iarbă)

- când consoana "R" apare înaintea unei consoană sau la finalul unui cuvânt nu se pronunță deloc: fork [fɜ:k] (furculiță), mother [mʌðə] (mamă)

Litera Y:

-silabă, litera "Y" se pronunță [ai] (ai românesc):

- când se află la sfârșitul unui cuvânt format din două sau mai multe silabe, litera "Y" se pronunță [i] (i scurt): happy [hæpi] (bucuros), baby [beibi] (bebeluș)

Cele mai întâlnite grupuri de litere:

Grupul de litere IE:

- în unele cazuri, "IE" se pronunță [i] (i scurt): achieve [əʃi:v] (a îndeplini), believe [bili:v] (a crede)
- la sfârșitul cuvintelor formate dintr-o silabă, "IE" se pronunță [ai] (ai românesc): tie [tai] (cravată), die [dai] (a muri)
- uneori, cele două vocale se pronunță separat, "I" = [ai] (ai românesc), iar "E" = [ə] (ă românesc): anxiety [æŋzaiəti] (anxietate)

Grupul de litere GH:

- în majoritatea cazurilor, atunci când se află la sfârșitul unui cuvânt, "GH" nu se pronunță: high [hai] (sus), sigh [sai] (suspin), though [ðəʊ] (deși)
- în unele cuvinte, "GH" de la sfârșit se pronunță [f]: enough [inʌf] (destul), laugh [lʌf] (a râde), tough [tʌf] (greu)

Grupul de litere TH:

- în unele cuvinte, "TH" se pronunță [θ] (un fel de s sau t românesc rostit cu limba între dinți): think [θɪŋk] (a gândi), thing [θɪŋ] (lucru), athlete [æθli:t] (atlet), both [bəʊθ] (ambii)
- în alte cuvinte, "TH" se pronunță [ð] (un fel de d sau z românesc rostit cu limba între dinți): this [ðɪs] (acest), that [ðæt] (acel), there [ðeə] (acolo)

Grupul de litere DGE:

- "DGE" se pronunță [dʒ] (asemănător cu gi românesc): badge [bædʒ] (insignă), bridge [brɪdʒ] (pod), edge [edʒ] (capăt), judge [dʒʌdʒ] (judecător)

Grupul de litere ANCE și ENCE:

- "ANCE" se pronunță [əns] (ăns românesc): ambulance [æmbɪʊləns] (ambulanță), ignorance [ɪgnərəns] (ignoranță), arrogance [ærəgəns] (aroganță)
- "ENCE" se pronunță [əns] (ăns românesc) sau, mai rar, [ens] (ens românesc): influence [ɪnfluəns] (influență), essence [esəns] (esență)

Grupul formate din două litere identice - se pronunță ca o singură literă (ll-l, tt-t, nn-n)

Grupul de litere AW [o:]- se pronunță la fel ca litera 'o' din 'om' - law [lo:] (lege)

Grupul de litere CH [tʃ] - se pronunță la fel ca 'ci' din 'cine' - each [i:tʃ] (fiecare)

Grupul de litere EA [i:] - se pronunță la fel ca 'i' din 'inel' - each [i:tʃ] (fiecare)

Grupul de litere EE [i:] - se pronunță la fel ca 'i' din 'inel' - bee [bi:] (albină)

Grupul de litere OO[u:] - se pronunță la fel ca 'u' din 'unde' - room [ru:m] (cameră)

Grupul de litere SH [ʃ]- se pronunță la fel ca 'ș' din 'șarpe' - sheep [ʃi:p] (oaie)



EXERCITII ȘI APLICAȚII PRACTICE:

- ✓ Încercuiți semnul fonetic din limba engleză corespunzător fiecărui sunet din limba română:

i lung	ɪ / i / i:
ș românesc	s / ʃ / ʒ
a scurt	a: / ʊ / ʌ
ă românesc	æ / ɑ / ə
j românesc	ʒ / ʃ / ǰ
u scurt	ʊ / ʒ / ʌ
c românesc	c / k / o
sunet între e și a	ɑ / æ / θ
s/t românesc rostit cu limba între dinți	ð / θ / ʊ
gi românesc	dʒ / ʌ / ǰ
ă lung	ə: / æ / ə
ci românesc	ʃ / tʃ / ǰ
n velar (similar cu "ng" din "creangă")	n / n: / ŋ
d/z românesc rostit cu limba între dinți	æ / ð / θ

- ✓ Completați suntetul lipsă corespunzător sunetului din limba engleză

"eă" - where - [w.....] =

"ei" - name - [n.....m] =

"oi" - boy - [b.....] =

"ai" - tie - [t.....] =

"au" - how - [h.....] =

"iă" - hear - [h.....] =

"ău" - no - [n.....] =

- ▼ Alegeți caracterul de adevărat / fals al următoarelor propoziții:

A / F Grupul de litere EE se pronunță la fel ca "i" lung românesc.

A / F Semnul fonetic ʊ este echivalentul lui "o" românesc.

A / F Consoana dz se echivalentul lui "ci" din cuvintele românești *cine, cinci, pleci*

A / F Grupul de litere OO se pronunță la fel ca "u" din *unde*.

A / F Grupul de litere GH se pronunță întotdeauna, indiferent unde este situat în cadrul cuvântului.

A / F Grupul de litere SH se pronunță ca "ș" românesc și se reprezintă prin semnul fonetic "ʃ".

- ▼ Completați cuvântul corect din lista din dreapta (și traducerea) pentru fiecare transcriere fonetică din lista din stânga:

[dʌbliu:] -

cat =

[letə] -

believe =

[fʊtbɔ:l] -

influence =

[bili:v] -

this =

[bridʒ] -

[lo:] -

football =

[inflʊəns] -

happy =

[kæt] -

letter =

[hæpi] -

law =

[ðis] -

bridge =

- ▼ Încercuiți care din cele trei cuvinte are un sunet diferit față de celelalte.

a: car jar cat

ə channel letter ten

i big life lip

u: book hot room

ʌ sun fun cute

i: each hear bee



✓ A1. Ascultați cele două cuvinte și încercuiți-l pe acela care conține sunetul precizat la început:

- | | | |
|----|---------|----------------|
| a) | English | ten |
| b) | ʃ | she see |
| c) | dʒ | morning German |
| d) | ə | letter learn |
| e) | ʌ | sun put |

✓ A2. Ascultați cuvintele și apoi alegeți sunetul corespunzător părții subliniate a cuvântului:

- | | |
|---------------------------------|-------------------------|
| a) <u>ch</u> ease (= brânză) f) | <u>sh</u> oe (=pantof) |
| ʧ θ dʒ | ʧ ʃ s |
| b) f <u>ish</u> (= pește) g) | ar <u>ow</u> (=săgeată) |
| f v p | əʊ aʊ ʊə |
| c) ca <u>r</u> (=mașină) h) | ba <u>g</u> (=geantă) |
| ɔ: ə: a: | b g k |
| d) ki <u>ng</u> (=rege) i) | shi <u>rt</u> (=bluză) |
| ŋ n g | ɔ: ə ə: |
| e) ca <u>p</u> (=șapcă) | j) li <u>gh</u> t |
| c k p | g t l |

✓ Citiți cu voce tare următoarele cuvinte și încercuiți traducerea corectă:

- | | | |
|------------------|-----------|---------|
| room | cameră | casă |
| [ru:m] each | oricum | fiecare |
| [I:ʃ] | pod | șanț |
| bridge [bridʒ] | sus | jos |
| high [hai] | încredere | a crede |
| believe [bili:v] | | |

- | | | |
|-----------------|----------|-----------|
| sun [sʌn] | fiu | soare |
| father [fa:ðə] | tată | farsă |
| hot [hɒt] | fier | fierbinte |
| wave | vale | val |
| [weiv] life | viață | a trăi |
| [laif] keep | a păstra | chip |
| [ki:p] | a vorbi | discurs |
| speech [spi:tʃ] | | |

✓ Scrieți numele dumneavoastră și apoi citiți-l cu voce tare, pe litere, în limba engleză:

.....



Numeralul este partea de vorbire care exprimă un număr, determinarea numerică a obiectelor - *numeralul cardinal* , sau ordinea obiectelor prin numărare - *numeralul ordinal* .

NUMERALUL CARDINAL**Numeralele cardinale 1-19**

! Cifra 0 (zero) ocupă un loc special în cadrul numeralelor cardinale. Ea se poate citi *zero* (*ziðrou*), *oh* (*ou*), *nil*, *nothing*.,

Numeralele cardinale între 13-19 se formează cu ajutorul sufixului *teen* adăugat la numerele 3-9. De asemenea, numeralele 13 și 15 prezintă deosebiri ortografice și de pronunție față de numeralele 3 și 5 de la care s-au format - *thirteen*, *fifteen*.

0 zero	1 one	2 two	3 three	4 four	5 five	6 six	7 seven	8 eight	9 nine
10 ten	11 eleven	12 twelve	13 thirteen	14 fourteen	15 fifteen	16 sixteen	17 seventeen	18 eighteen	19 nineteen

Numeralele cardinale 20-90

! Zecile (20–90) se formează de la numerele 2–9 la care se adaugă terminația "*ty*"(cu unele deosebiri la numerele 20, 30, 40 și 50):

20 twenty	30 thirty	40 forty	50 fifty	60 sixty	70 seventy	80 eighty	90 ninety
--------------	--------------	-------------	-------------	-------------	---------------	--------------	--------------

Numerele intermediare și multiplii de sută, mii, milioane

! Numele intermediare (cele între 20, 30, 40, 50,90) se formează ca mai jos, unde numele zecilor se leagă de unități direct, cu ajutorul unei liniuțe de unire:

21 twenty-one	32 thirty-two	68 sixty-eight	79 seventy-nine	95 ninety-five
------------------	------------------	-------------------	--------------------	-------------------

! Numerele cardinale în limba engleză - multiplii de sută se formează adăugând după număr cuvântul "hundred", iar miile se formează adăugând cuvântul "thousand".

100 one hundred	200 two hundred	600 six hundred	1000 one thousand	5000 five thousand
--------------------	--------------------	--------------------	----------------------	-----------------------

! Numerele cardinale în engleză, care denumesc sute, mii sau milioane sunt legate prin "and" de cele care denumesc zeci și unități.

116 one hundred and sixteen	832 eight hundred and thirty-two	2009 two thousand and nine
--------------------------------	-------------------------------------	-------------------------------

Întrebuințarea numeralelor cardinale

- ✓ Pentru exprimarea numelor numerelor abstracte (*one, two, three, four, five*) sau a determinării numerice a obiectelor: *three apples* (trei mere), *one hundred pupils* (o sută de elevi)
- ✓ Pentru exprimarea datei sau a anilor: Anii se citesc:
1980 - *one thousand nine hundred and eighty* sau *nineteen hundred and eighty* - în engleza oficială sau
1980 - *nineteen eighty* - în engleza vorbită
- ✓ Pentru indicarea numărului unui obiect sau în exprimarea adresei:
- *Chapter five* (capitolul 5), *Flat Twelve* (Apartamentul 12)
- I live at No. 9, Eminescu street. (Locuiesc pe strada Eminescu, numărul 9)
- ✓ În exprimarea timpului cronologic (propozițiile vor începe mereu cu pronumele "it"):
- *It is / It's two o'clock.* (Este ora două) - *O'clock* se folosește doar cu ora exactă și se poate omite.
- *What time is it? It's five.* (Ce oră e? E cinci.)
- ✓ - Dacă există două cifre la fel se folosește cuvântul *double*:
566789 - *five double six seven eight nine*
5555 - *double five, double five*

- ✓ Pentru operațiile aritmetice (verbul poate fi folosit la singular și la plural):
 $2 + 4 = 6$ *two plus four is/are six.* $5 \times 6 = 30$ *six multiplied by five is/are thirty.*
 $7 - 3 = 4$ *seven minus three makes/make four.* $40 : 5 = 8$ *fourty divided by five is/are eight.*
- ✓ Pentru exprimarea vârstei:
How old are you? I am nineteen years old. Câți ani ai? Am 19 ani.
 În limba engleză se poate omite partea finală - *years old.* = > *I am nineteen.*

NUMERALUL ORDINAL

Numeralul ordinal exprimă ordinea în timp sau în spațiu a obiectelor sau a acțiunilor.

Ex: He was the first to come. The second house round the corner is mine.

- ! Numeralul ordinal în limba engleză este alcătuit prin adăugarea sufixului "-th" la numeralul cardinal. Numerales de la 1 la 3 se abat puțin de la această regulă.

the 1st / first = primul	the 15th / fifteenth = al cincisprezecelea
the 2nd / second = al doilea	the 16th / sixteenth = al aisprezecelea
the 3rd / third = al treilea	the 17th / seventeenth = al șaptesprezecelea
the 4th / fourth = al patrulea	the 18th / eighteenth = al optusprezecelea
the 5th / fifth = al cincilea	the 19th / nineteenth = al nouăsprezecelea
the 6th / sixth = al șaselea	the 20th / twentieth = al douăzecilea
the 7th / seventh = al șaptelea	the 21st / twenty-first = al douăzecișunulea
the 8th / eighth = al optulea	the 22nd / twenty-second = al douăzecișidoilea
the 9th / ninth = al nouălea	the 23rd / twenty-third = al douăzecișitreilea
the 10th / tenth = al zecelea	the 24th / twenty-fourth = al douăzecișipatrulea
the 11th / eleventh = al unsprezecelea	the 30th / thirtieth = al treizecilea

La numerales compuse, numai ultimul primește -th :

- ✓ *al 27 -lea – the twenty –seventh, al 234-lea – the two hundred and thirty-fourth.*

Abrevierea numeralilor ordinale se face prin adăugarea ultimelor două litere la cifră:

- ✓ *primul - the first - the 1st* *al șaselea - the sixth - the 6th*
al doilea - the second - the *al 21-lea - the twenty first - the 21st*
2nd al treilea - the third - the *al 100-lea - the one-hundredth - the 100th*
3rd

Întrebuințarea numeralilor ordinale

- ✓ Pentru exprimarea datei (numeralul poate fi așezat înainte sau după numele lunii):
May, 15th / the 15th of May
 -Dacă numeralul ordinal precede denumirea lunii, acesta este urmat de "of":
I was born on the 15th of May 1988.
 -Dacă numeralul ordinal este așezat după denumirea lunii, "of" este omis:
I was born on May (the) 15th.
- ✓ Pentru a exprima repetarea la intervale regulate (în aceste expresii articolul *the* este omis):
Every second day - Din două în două zile / la două zile
Every third month - Din trei în trei luni.

ZILELE SĂPTĂMÂNII (Days of the week)

Zilele săptămânii (Days of the week) în limba engleză se scriu întotdeauna cu literă mare (sunt substantive proprii în limba engleză)

! Enumerarea zilelor săptămânii, în special în calendare începe cu duminică (Sunday).

Sunday - duminică

Monday - luni

Tuesday - marți

Wednesday - miercuri

Thursday - joi

Friday - Vineri

Saturday - Sâmbătă

✓ Zilele săptămânii nu se articulează.

Se folosește prepoziția ON cu zilele săptămânii:

On Friday I visit my parents. - Vinerea îmi vizitez părinții.

I go to church every Sunday. - Mă duc la biserică în fiecare duminică.

LUNILE ANULUI (Months of the year)

Ca și zilele săptămânii, lunile anului (Months of the year) se scriu în limba engleză întotdeauna cu literă mare (sunt substantive proprii în limba engleză).

January - ianuarie

February - februarie

March – martie

April – aprilie

May - mai

June - iunie

July - iulie

August - august

September - septembrie

October - octombrie

November - noiembrie

December - decembrie

✓ *I go to the seaside in July.* - În iulie merg la plajă.

May is a wonderful month. - Mai este o lună minunată.

His birthday is in October. - Ziua lui de naștere este în Octombrie.

DATA SI ORA (Date and time)

În limba engleză pentru exprimarea datei se folosește numeralul ordinal, care poate fi pus înainte sau după numele lunii.



Dacă numeralul ordinal este așezat după denumirea lunii, "of" este omis:

Ex.: *I was born on April (the) 7th.* - M-am născut pe 7 Iulie.



În engleza americană ordinea obișnuită este luna, ziua, anul.

05.02.1981 - *May the 2nd 1981.*

În engleza britanică ordinea este ziua, luna, anul.

15.05.1981 - *15th of May 1981.*



Ora în limba engleză se exprimă folosind numere cardinale pentru ore și pentru minute. La minute sunt câteva excepții pe care le vedem în exemplele de mai jos:



În exprimarea timpului cronologic se folosește forma "o'clock", iar propoziția începe de obicei cu pronumele "It".

It is ten o'clock. = E ora zece.

It is five o'clock sharp. = Este cinci fix.



O'clock se folosește numai cu ora fixă.



Jumătatea de oră se exprimă prin "*half*", iar sfertul de oră prin "*(a) quarter*".



Pentru a indica fracțiunile de ore până la "și jumătate" se menționează numărul minutelor urmat de prepoziția "past" și de ora respectivă.

It is ten (minutes) past nine. - Este (ora) 9 și 10 (minute).



Fracțiunile între jumătate și ora următoare se redau în limba engleză spunând numărul minutelor, prepoziția "to" și apoi ora.

It is twenty (minutes) to six. = Este șase fără 20 (de minute).



În engleza americană se folosesc și prepozițiile "after" și "before" în loc de "past" și "to".

8:10 - *It is ten (minutes) after 8.*

8:40 - *It is twenty (minutes) before 9.*



În engleza americană, pentru jumătate de oră se folosește expresia cu "thirty" după oră.

8:30 - *It's eight thirty.*



Se practică exprimarea orei și în felul următor:

2:15 - *two fifteen* (două și un sfert)

What time is it? - Cât este ceasul?

It's ten to one - E unu fără zece.

It's half past six - E șase și jumătate.


It's six past five - E cinci și șase.

It's five o'clock - E cinci fix.



EXERCITII ȘI APLICAȚII PRACTICE:

- ✓ Completați rebusul următor cu numerele indicate mai jos. Pentru numerele compuse treceți inclusiv cratima (ex. 45 = forty-four) :



Pe orizontală:

- | | |
|-------|--------|
| 1) 33 | 10) 22 |
| 3) 90 | 11) 13 |
| 5) 80 | 13) 15 |
| 7) 18 | 14) 4 |
| 9) 24 | 15) 70 |

Pe verticală:

- | | |
|-------|-------|
| 1) 32 | 8) 44 |
| 2) 8 | 9) 40 |
| 4) 19 | 12) 5 |
| 6) 55 | |

✓ Traduceți propozițiile și subliniați la fiecare propoziție cuvintele care reprezintă numerale, menționând felul acestora (cardinal/ordinal) :

- a) They have two children.
- b) The tenth month is October.
- c) The year has twelve months.
- d) She is thirty-four years old.
- e) I was born on May, the fifteenth.

✓ Scrieți și pronunțați cu voce tare numeralele cardinale și ordinale de mai jos:

- 450 -
- 19 -
- al 28-lea -
- 202 -
- al 73-lea -
- al 436-lea -

✓ Scrieți și pronunțați cu voce tare datele de mai jos:

- Sâmbătă, 23.10.1987 -
- Luni, 14.05.2011 -
- Vineri, 19.02.1876 -
- Marti, 1.03.2014 -
- Duminică, 2.07.1900 -

✓ Completați cuvintele lipsă din transcrierea fiecărei ore:

- 8:30 - It's..... past eight.
- 12:45 - It's a quarter..... one.
- 5:40 - It's.....minutes to six.
- 10:00 - It's ten
- 11:10 - It's ten minutes.....eleven.
- 7:15 - It's a past seven.
- 9:36 - It's nine

✓ Scrieți în cuvinte și pronunțați cu voce tare orele de mai jos:

- 05:00 -
- 11:45 -
- 7:30 -
- 8:59 -
- 6:15 -

✓ Completați cuvintele pentru fiecare propoziție și apoi traduceți:

- I visit my parents Sunday. (.....)
My birthday is June. (.....)
She is nineteen years (.....)
I was born on sixteenth May, 1988. (.....)
I go to the seaside February. (.....)
I live No. 9, Eminescu street. (.....)



- ✓ A3. Ascultați și roștiți cu voce tare numeralele cardinale și ordinale.
✓ A4. Ascultați și roștiți cu voce tare zilele săptămânii.
✓ A5. Ascultați și roștiți cu voce tare lunile anului.

✓ A6. Ascultați și transcrieți numerele de telefon, apoi roștiți-le cu voce tare:

- a)
b)
c)
d)
e)

A7. Ascultați și selectați ora corectă din fiecare propoziție:

1. Our class begins at : a) 4:05 b) 4:15 c) 4:50
2. My mother left this morning at.....: a) 9:03 b) 9:13 c) 9:30
3. I am going to catch my bus at.....: a) 3:40 b) 4:20 c) 12:04
4. Let's get together at : a) 12:05 b) 5:12 c) 5:22
5. The store closes today at.....: a) 4:06 b) 5:45 c) 6:15
6. The movie starts at..... : a) 7:04 b) 7:14 c) 7:40
7. She called this morning at : a) 10:00 b) 10:05 c) 10:10
8. Their plane arrives at : a) 11:05 b) 4:12 c) 11:45

✓ A8. Ascultați și selectați data corespunzătoare:

1. The school begins on: a) March 7th b) March 11th c) March 17th
2. My sister will travel to France on.....: a) January 9th b) January 19th c) January 29th
3. We'll take the test on: a) November 2nd b) November 22nd c) November 27th
4. On.... the store will have a big sale: a) June 8th b) June 18th c) June 28th
5. Can you send me an email by ? : a) September 3rd b) September 13th
c) September 30th
6. The new students arrive on a) December 9th b) December 19th
c) December 29th

ANOTIMPURILE SI VREMEA (The seasons and the weather)

Ca și zilele săptămânii, lunile anului (Months of the year) se scriu în limba engleză întotdeauna cu literă mare (sunt substantive proprii în limba engleză).

spring - primăvara

summer - vara

autumn - toamna

winter - iarna

Despre vreme:

<u>WEATHER OPINIONS - OPINII DESPRE VREME</u>	<u>NATURAL PHENOMENA-FENOMENE NATURALE</u>
It's sunny - E însorit	It's raining - Plouă
It's windy - Este vânt	It's snowing - Ninge
It's cloudy - Este înnorat	The sky is overcast - Cerul e plin de nori
It's foggy - Este ceață	It's drizzling - Burnițează
It's cold - Este frig/rece	It's thawing - Se dezgheață
It's warm - Este cald	It's pouring - Plouă torențial
	The snow is melting - Se topește zăpada

VOCABULAR ȘI EXPRESII

The spring months are March, April and May - Lunile de primăvară sunt martie, aprilie și mai.
I like all seasons: spring, summer, autumn and winter. - Îmi plac toate anotimpurile: primăvara, vara, toamna și iarna.

What's the weather like? - Cum este vremea?

It's a lovely day/ morning! - Ce zi minunată!

Lovely day, isn't it? - O zi minunată, nu-i așa?

It doesn't look like it's going to stop raining today - Se pare că nu o să se termine ploaia azi.

It's an early spring - E o primăvară timpurie.

It's a hot summer - E o vară călduroasă.

They say it's going to be sunny - Se spune că va fi însorit.

CULORILE (The colours)

Black - Negru	Green - Verde
White - Alb	Orange - Portocaliu
Gray - Gri	Brown - Maro
Blue - Albastru	Pink - Roz
Yellow - Galben	Cream - Crem
Red - Roșu	Light Blue - Albastru deschis
Purple - Purpuriu / Mov	Dark Blue - Albastru închis

- ✓ Se poate pune "light" în fața oricărei culori în engleză dacă vreți să vă referiți la o nuanță mai deschisă albastru deschis = light blue
- ✓ Se poate pune "dark" în fața oricărei culori în engleză dacă vreți să vă referiți la o nuanță mai închisă verde închis = dark green
- ✓ Dacă nu știți exact cum să descrieți o culoare puteți adăuga sufixul "-ish" culorii cu care credeți că seamănă
Your face is yellowish => Fața ta este galbenă. (nu este un galben definit, ci o nuanță asemănătoare.)
- ✓ Pentru cuvântul "culoare/culori" sunt acceptate două variante de scriere : colour / colours sau color / colors.
- ✓ Cum folosim culorile în propoziții?

Numele culorii este substantivul = *Blue is the colour of my eyes.* (Albastru este culoarea ochilor mei)

TĂRI ȘI NAȚIONALITĂȚI (Countries and nationalities)



- ✓ A9. Ascultați și repetați următoarele dialoguri:

Is this a German engine?	Este un motor german?
Yes, it's German.	Da, este german.
Is this Romanian wine?	Este vin românesc?
No, it isn't Romanian. It's French.	Nu, nu este un vin românesc. Este franțuzesc.
Are these Irish songs?	Acestea sunt cântece irlandeze?
No, they aren't Irish. They're Scottish.	Nu, nu sunt irlandeze. Sunt scoțiene.
Are these Italian shoes?	Aceștia sunt pantofi italieni?
Yes, they're Italian.	Da, sunt italieni.

- ✓ A10. Ascultați și repetați următoarele țări și naționalități cuprinse în tabelul de mai jos. În coloana Țări regăsiți numele țării, coloana Adjectiv conține cuvântul folosit pentru a descrie ceva din acea țară (ex: limba engleză - English Language), coloana Naționalitate descrie o persoană din acea țară (un diplomat german - a German diplomat), iar coloana de Locuitor arată numele persoanei care locuiește acolo. *De reținut: toate aceste cuvinte se scriu întotdeauna cu majusculă.*

Țara/ Country	Adjective/ Adjective	Naționalitate/ Nationality	Locuitor/ Inhabitant
Bulgaria Bulgaria	Bulgarian bulgăresc	Bulgarian bulgar	Bulgarian bulgar
Hungary Ungaria	Hungarian unguresc	Hungarian ungur	Hungarian ungur
Poland Polonia	Polish polonez	Polish polonez	Pole polonez
Romania România	Romanian românesc	Romanian român	Romanian român
Russia Rusia	Russian rusesc	Russian rus	Russian rus
Ukraine Ucraina	Ukrainian ucrainian	Ukrainian ucrainean	Ukrainian ucrainian
Albania Albania	Albanian albanez	Albanian albanez	Albanian albanez
Greece Grecia	Greek grecesc	Greek grec	Greek grec
Italy Italia	Italian italianesc	Italian Italian	Italian Italian
Portugal Portugalia	Portuguese portughez	Portuguese portughez	Portuguese portughez
Spain Spania	Spanish spaniol	Spanish spaniol	Spaniard spaniol
Austria Austria	Austrian austriac	Austrian austriac	Austrian austriac
Belgium Belgia	Belgian belgian	Belgian belgian	Belgian Belgian
France Franța	French franțuzesc	French francez	Frenchman / Frenchwoman francez / franțuzoaică
Germany Germania	German nemțesc	German german	German german
Netherlands Olanda	Dutch olandez	Dutch olandez	Dutchman / Dutchwoman olandez / olandeză
Switzerland Elveția	Swiss elvețian	Swiss elvețian	Swiss elvețian
Denmark Danemarca	Danish danez	Danish danez	Dane danez
England Anglia	English englezesc	British / English englez	Englishman / Englishwoman englez / englezoaică
Ireland Irlanda	Irish irlandez	Irish irlandez	Irishman / Irishwoman irlandez / irlandeză
Norway Norvegia	Norwegian norvegian	Norwegian norvegian	Norwegian norvegian
Scotland Scoția	Scottish scoțian	British / Scottish scoțian	Scot / Scotsman / Scotswoman scoțian / scoțian / scoțiană
United Kingdom Regatul Unit	British britanic	British britanic	Briton britanic
Wales Țara Galilor	Welsh galez	British / Welsh galez	Welshman / Welshwoman galez / galeză



EXERCITII ȘI APLICAȚII PRACTICE:

- ✓ Scrieți anotimpul care se potrivește descrierii și apoi traduceți propozițiile:

..... - **It's snowing** =
..... - It's warm =
..... - The snow is melting =
..... - The sky is overcast =
..... - It's hot =
..... - It's windy =

- ✓ Citiți propozițiile și completați cuvintele lipsă în spațiile corespunzătoare din rebusul de mai jos:

Orizontală: 1. Lunile toamnei sunt Septembrie, Octombrie, Noiembrie. - The months are September, October, November.

4. Vara este foarte cald. - It's hot in the

5. În Octombrie vântul începe să bată. - In October the wind is starting to

6. E o iarnă timpurie. - It's an..... winter.

7. Toamna cerul e plin de nori. - The is overcast in autumn.

8. Ieri a fost o zi minunată. - Yesterday was a..... day.

9. Astăzi ploaia se va opri. - Today is going to stop

10. Primăvara vremea este călduță. - In the..... the weather is warm.


11. Se dezgheață afară. - It's outside.

12. Nu îmi place când e înnorat. I don't like it when it's

Verticală: 2. Cum este vremea? - What's the like?

3. Primăvara zăpada se topește. - In the spring the snow is

12. În Octombrie e răcoare. - It's in October.



- ✓ Folosind dicționarul traduceți propozițiile următoare în limba engleză.

Mărul este roșu. -

Poșeta mea este maro închis. -

Cerul este albastru deschis . -

Violetul este culoarea mea preferată -

Curcubeul este: roșu, portocaliu, galben, verde, albastru, violet -

Creionul roz este al meu -



- ✓ A11. Ascultați și roștiți cu voce tare anotimpurile.
- ✓ A12. Ascultați și roștiți cu voce tare vocabularul specific vremii.
- ✓ A13. Ascultați și roștiți cu voce tare culorile.

- ✓ A14. Ascultați și alegeți varianta corespunzătoare cuvântului lipsă:

How's the weather?

1. It'sa) sunny b) chilly c) cold
2. It'sa) snowing b) raining c) drizzling
3. It'sa) sunny b) stormy c) hot
4. It's a) warm b) cold c) hot
5. It's a) cloudy b) foggy c) stormy
6. It's a) snowing b) pouring c) melting
7. It's a) chilly b) sunny c) foggy
8. It's a) cloudy b) cold c) windy

- ✓ A15. Ascultați și completați cuvântul lipsă și traducerea acestuia:

What colour is this?

1. It's

2. It's

3. It's

4. It's

5. It's

6. It's

7. It's

8. It's

9. It's

10. It's



Salutul este o parte nelipsită în procesul de interacțiune dintre oameni. În fiecare limbă există numeroase forme de salut, în funcție de clasa socială căreia îi aparțin interlocutorii, de nivelul profesional, educație, principii morale, tipul de cultură din regiunea respectivă, tipul de relație dintre interlocutori sau situație.



În limba engleză sunt mai multe categorii de saluturi, cele uzuale pentru fiecare parte a zilei sau cele prietenești, informale folosite între adulți sau tineri.



Formule de salut *formale* în limba engleză:

Bună dimineața! (până în ora 12) - Good morning!

Bună = Hello

Ce mai faci ? = How are you?
Bine ai (ați) venit = Welcome

Good night /gu:d nait/ = Noapte bună => această exprimare se folosește doar atunci când cineva se duce la culcare, nu pentru a saluta pe cineva pe timp de noapte.

O zi bună! - Have a good day.

O zi minunată! - Have a wonderful day!

La revedere! în limba engleză:

La revedere - Goodbye!

Pa - Bye bye!

Pe curând! - See you soon!

Formule de salut *informale* în limba engleza:

Bună = Hey /

Hi Salutare / Salve =

Howdy

Care-i treaba? = What's up?

Cum merge? = How's it going?

Cum sunt treburile? = How are things ?

La nici una din salutarile sub formă de întrebări nu se așteaptă un răspuns concret, ci răspunsuri simple și concise de genul :

Bine = Good

Nu așa bine = Not so good

Rău = Bad

Foarte rău = Very bad

3.2

FORMULE DE PREZENTARE (Meeting people)

Modul de prezentare atunci când întâlnim o persoană nouă poate diferi de la țară la țară. Spre exemplu, în Statele Unite unul din obiceiurile de salutare adoptate de tinerii adolescenți este bătutul palmei ("hi five") sau ciocnitul ușor al pumnului. La noi în țară este mult mai obișnuită strângerea mâinii drepte. Acesta nu trebuie să fie însă nici foarte puternică, nici foarte slabă.

"O vorbă veche spune că poti ghici caracterul unui bărbat dupa modul în care "dă noroc"".

<u>Engleză</u>	<u>Română</u>
Hello! / Hi!	Salut!
How are you? / What's up?	Ce mai faci?
Goodbye! / Bye! / BBye!	La revedere!
Have a great day! / Have a go od day!	Să aveți o zi minunată! / Să aveți o zi plăcută!
Best regards! / Best wishes!	Cele mai calde salutări! / Cele mai calde dorințe!
Good morning! / Morning	Bună dimineța!
Good afternoon!	Bună ziua!
Good evening!	Bună seara!
Good night!	Noapte bună!
Merry Christmas! / Happy Christmas!	Crăciun Fericit!
Happy Easter!	Paște Fericit!
Happy Birthday! / Happy New Year!	La mulți ani!
Congratulations! / Well Done! / Good job!	Felicitări! / Foarte bine! / Bine lucrat!
Good Luck!	Succes! / Noroc!
Get well soon!	Însănătoșire grabnică!
Give me 5! / Hi 5!	Bate palma!
What is you name?	Cum te cheamă? Care este numele tău? Cum te numești?
My name is Ann.	Mă numesc Ana. /Mă cheamă An a. /Numele meu este Ana.
I'm Ann.	Eu sunt Ana.
And you are...?	Și tu cine ești?
(Very) Nice to meet you.	Îmi pare bine să te cunosc. Încântat de cunoștință.

✓ Formule de adresare:

Atunci când ne adresăm unei femei căsătorite se folosește forma MRS (se citește "misis")
Pentru bărbați căsătoriți sau nu, forma de adresare este MR (se citește "mistăr")
Pentru femeile necăsătorite se folosește MS (se citește "mis")

✓ Exemplu de conversație în limba engleză:

Care este numele dvs.? ; Cum te numești? - What is your name? (pronunția : uat iz ior neim?)

Eu mă numesc... ; Numele meu este... - My name is... (pronunția : mai neim iz...)

Încântat de cunoștință - Glad to meet you! (pronunția : glead tu mit iu)

Încântat de cunoștință , de asemenea! - Nice to meet you too. (pronunția : nais tu mit iu tu)

Cum îți merge? - How are you? (pronunția : hau ar iu?) (formal)

Cum îți merge? - What up? / What's up? (pronunția : uat up? / uaș up?)

Cum îți merge? - How's it going? / How's it goin'? (pronunția : hau iz it goin? / hau iz it goin?)

Mie îmi merge bine. Dar dumneavoastră? - Very well, thank you. How are you? (pronunția : veri uel, fenc iu. hau ar iu) (formal)

Mie îmi merge bine. Dar ție? - Fine, thanks. How are you? (pronunția : fain, fencs. hau ar iu?)

Îmi pare rău. Nu înțeleg. - I'm sorry. I do not understand. (pronunția : ai em sori. i du nat andărstend)

Într-adevăr? / Serious? / Adevărat? - Really? (pronunția : ruili?)

Nu vorbesc așa bine Engleza - I do not speak English so well (pronunția : ai du nat spic so uel ingliș)

Da. Nici o problema - Yes. No problem (pronunția : ies. no problăm)



EXERCITII ȘI APLICAȚII PRACTICE:

✓ Combi nați cifrele cu literele corespunzătoare:

- | | |
|----------------------------|-----------------------|
| 1. Bună dimineața! | a. Merry Christmas! |
| 2. Care-i treaba? | b. Nice to meet you! |
| 3. Ai grijă de tine! | c. Good night! |
| 4. Încântat de cunoștință! | d. Good morning! |
| 5. O zi bună! | e. What is your name? |
| 6. Felicitări! | f. Congratulations! |

✓ Completați în spațiile punctate cuvintele corespunzătoare:

1. Paște fericit! - Happy
2. Și tu cine ești? - And..... are?
3. Ce mai faci? Nu așa bine. - are you? good.
5. Bine lucrat! - Good.....!
6. La mulți ani! - Happy



✓ A16. Ascultați dialogul următor și încercați să-l traduceți:

Jenny: I'm Jenny Rose. Are you..?
 Fiona: I'm Fiona. I'm so sorry.
 Jenny: That's OK, Fiona.
 It's nice to meet you.
 Fiona: It's nice to meet you, too.
 I'm so sorry, I'm late. I'm so late.
 Jenny: That's OK, Fiona. You're here now.
 Fiona: I'm here and you're here too...
 Where's your luggage?
 Jenny: It's here.
 Fiona: OK.



Vocabular:

- I'm (so) sorry - Îmi pare (atât) de rău.
- I'm (so) late - Am întârziat (mult).
- too - de asemenea
- here - aici
- luggage - bagaj

TRADUCERE:

- Jenny:.....
- Fiona:.....
- Jenny:
- Fiona:
-
- Jenny:.....
- Fiona:.....
- Jenny:.....
- Fiona:.....

În limba engleză nu există nici o diferență între TU, VOI, și DUMNEAVOASTRĂ, folosindu-se întotdeauna YOU.

De asemenea englezii nu fac nici o diferență între PE TINE, TE, ȚIE, ÎȚI, VOI, VĂ, VOUĂ și DUMNEAVOASTRĂ. Se folosește, la fel, YOU.
 Persoana I singular (EU) se scrie întotdeauna cu literă mare: *I'm here, too. Sorry, I'm late.*

✓ Traduceți în limba engleză următorul dialog:

Adam : Bună, mă numesc Adam. Care este numele tău?
 Anna: Îmi pare bine să te cunosc de asemenea.
 Adam: Cum merge, Anna?
 Anna: Foarte bine, mulțumesc. O zi minunată!

- Adam :
- Anna:
- Adam:
- Anna:

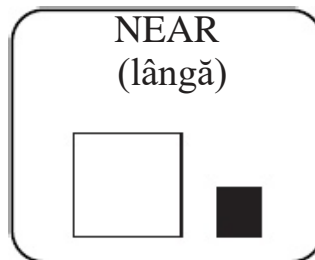
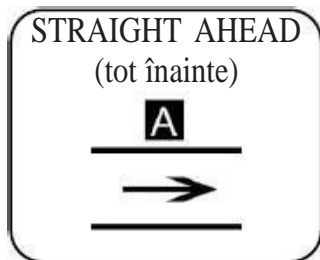
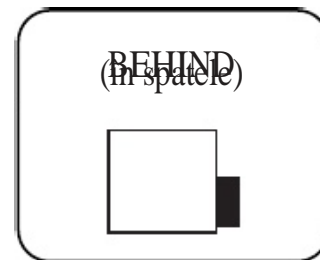
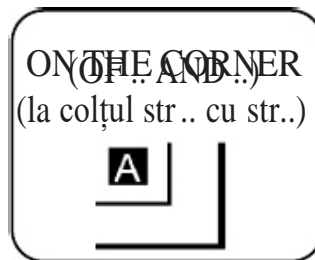
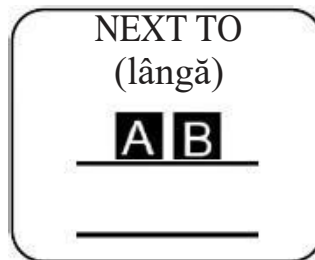
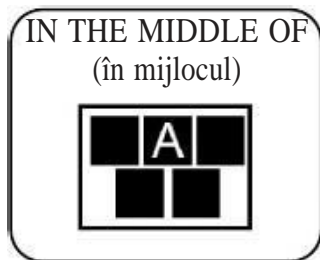
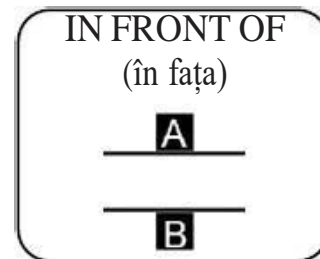
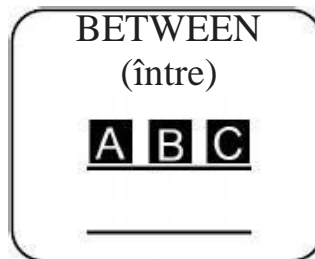
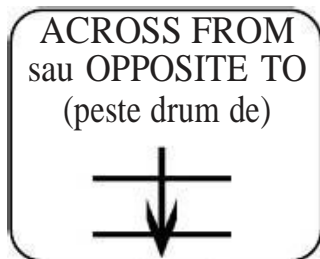
3.3 INDICAȚII DE ORIENTARE (Giving and asking for directions)

În general, atunci când căutăm ceva, este mult mai ușor să cerem indicații care să ne direcționeze către locul căutat. Dar pentru asta trebuie să înțelegem cu ușurință mesajul care ni se transmite.

A da indicații (Giving directions):

Where is the library? (Unde este bibliotecă?)

It's



MAGAZINE ȘI ALTE LOCAȚII:

LIBRARY = bibliotecă
SCHOOL = școală
RESTAURANT = restaurant
BANK = bancă

THEATRE = teatru
TRAIN STATION = gară
TOWN HALL = primărie
POST OFFICE = poștă

CINEMA = cinema
HOTEL = hotel
HOSPITAL = spital
PHARMACY = farmacie

BOOK SHOP = librărie
TRAFFIC LIGHTS = semafor
ROUNDBOUT = sens giratoriu

FACTORY = fabrică
CAFE = cafenea

UNDERGROUND STATION
= stație metrou

VOCABULAR ȘI EXPRESII

To give directions	= a da indicații
To the left	= La stânga
To the right	= La dreapta
Take a Left/Right	= Luați-o la stânga/dreapta
How do I get to the station?	= Cum ajung la gară?
Tell me how to get there.	= Spune-mi cum să ajung acolo.
Keep straight ahead.	= Țineți tot în față.
Turn right/left here and keep straight	.= Faceți dreapta/stânga aici și tot în față.
Where is that tunnel?	= Unde e tunelul ăla?
Follow the railway.	= Urmează linia ferată.
Follow the river.	= Rămâi pe cursul râului.
I'm looking for the Palace Hotel.	= Caut Hotelul Palace.
It's over there.	= Este chiar acolo.
It's down this street.	= Este în josul străzii.
It's there, on the left/right.	= Este acolo, pe stânga/pe dreapta.
How far is it?	= Cât de departe este?
It's two miles/km away.	= Este la doi km/două mile depărtare.
Is it far?	= Este departe?
No. In fact, it's really close.	= Nu. De fapt, este foarte aproape.
It's next to the station.	= Este lângă gară.
Take a left at the next light	= Luați-o la stânga la următorul semafor.
Take a right at the gas station	= Luați-o la dreapta la benzinărie.

- ✓ Pentru indicații referitoare la Autostradă (freeway), vom folosi cele patru puncte cardinale:

North – Nord, South - Sud, East - Est, sau West – Vest

Alte variante utilizate sunt: Northbound, Southbound, Westbound, or Eastbound

- ✓ Cum cerem indicații de orientare?

Excuse me. Do you know where the post office is? – Mă scuzați, puteți să îmi spuneți unde este Poșta?

Excuse me. Can you point me to the nearest gas station? – Mă scuzați, puteți să îmi indicați cea mai apropiată benzinărie?

Excuse me. Do you know how to get to the Shopping mall from here? - Mă scuzați, știți cum se ajunge la Mall de aici?

Excuse me. What is the best way to get to Bucharest? – Mă scuzați, care este cea mai scurtă cale până la București de aici?

- ✓ Cum oferim indicații de orientare?

When you get to Central Street, take a left. = Când ajungeți pe strada Centrală luați-o la stânga. Take a left when you come to a stop sign. = Luați-o la stânga când ajungeți la Stop.

Turn left after you pass McDonalds. = Întoarceți la stânga după ce treceți de McDonalds.

When you see a church on your left hand side, turn right on the next street.

= Când vedeți o biserică pe partea stângă, faceți la dreapta pe următoarea stradă.

It's just right around the corner on the left side. = Este chiar după colț, pe partea stângă.

Go down the street, turn left on Williams Street, and it will be right around the corner from the gas station. = Mergeți în josul străzii, faceți la stânga pe strada William, și va fi exact după colț de la benzinărie.



EXERCIȚII ȘI APLICAȚII PRACTICE:

- ✓ Traduceți următoarele propoziții:

1. Biblioteca este lângă poliție.

.....

2. Cum ajung la primărie?

.....

3. Mă scuzați, știți cum se ajunge la bancă de aici?

.....

4. Întoarceți la dreapta după ce treceți de spital.

.....

5. Biserica este tot înaintea, pe strada Elm.

.....

6. Caut o benzinărie.

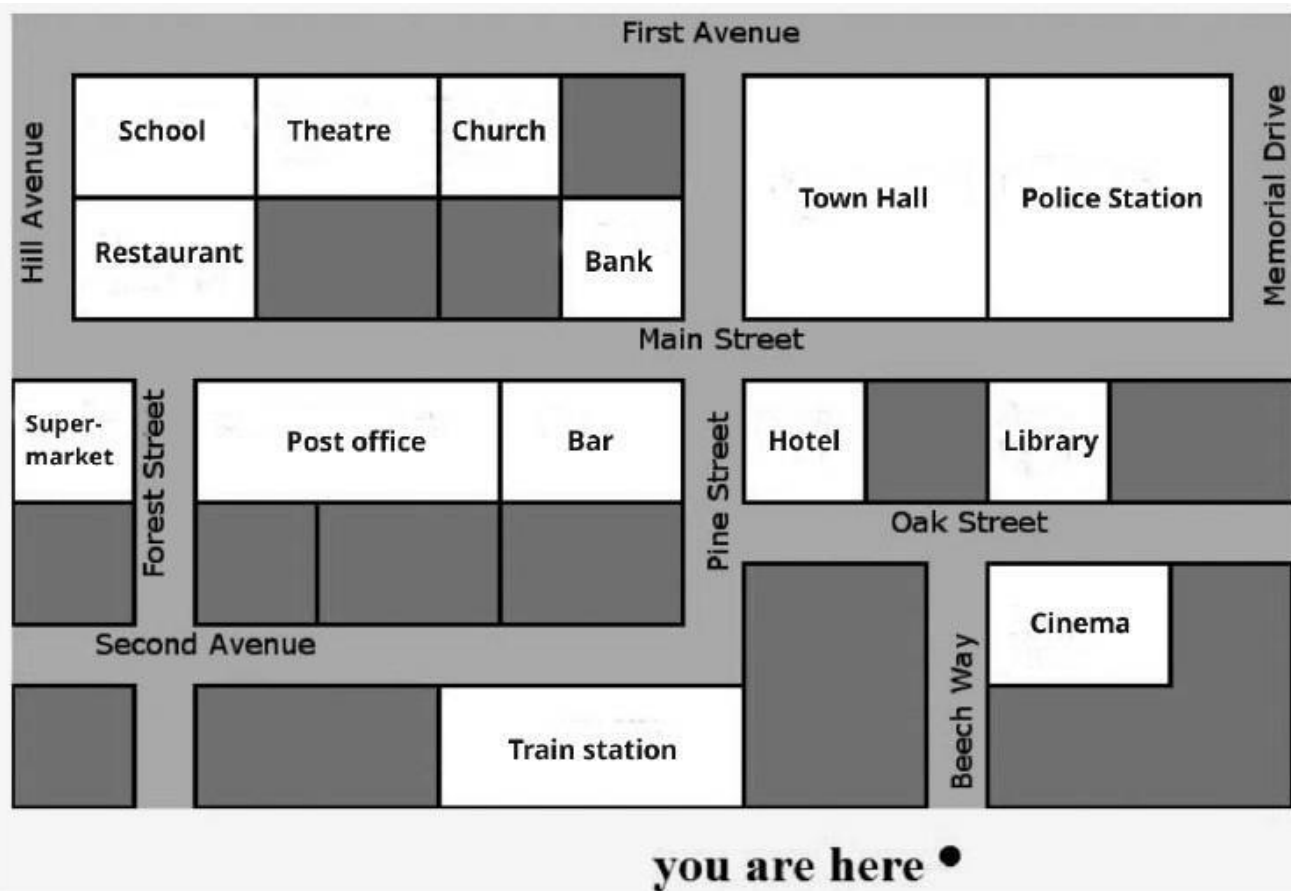
.....

7. Hotelul este la 2 mile depărtare.

.....

8. Cât de departe este poșta?

.....



✓ Urmăriți harta de mai sus și stabiliți caracterul de adevărat / fals al următoarelor afirmații:

The school is behind the restaurant. A / F.

The bar is on Second Avenue. A / F

4The train station is on Beech Way. A / F

The restaurant is in front of the school. A / F.

The bar is next to the post office. A / F

Urmăriți harta și în funcție de indicațiile de mai jos alegeți numele corect al locației:

✓ 1. Take the first street on the left. Take the next street on the right. Go straight on and cross the road. The building is on the left.

..... Take the first street on the left. Go down on Pine street. The building is straight ahead.

3. Take the first street on the left. Turn on the right. Take the next street on the right. The building is across from the hotel.

4. Take the first street on the left. Turn on the right. Take the next street on the left. Pass the bar. The building is on your left.

Urmăriți harta și completați cuvintele lipsă:

✓ 1. The theatre is..... the school.

2. The cinema is the library.

3. The train station is Second Avenue.

4. The school is the restaurant and the theatre.

5. The theatre is the school and the church.

✓ Completați cuvântul corespunzător fiecărei imagine de mai jos:

turn left

roundabout

next to

go past

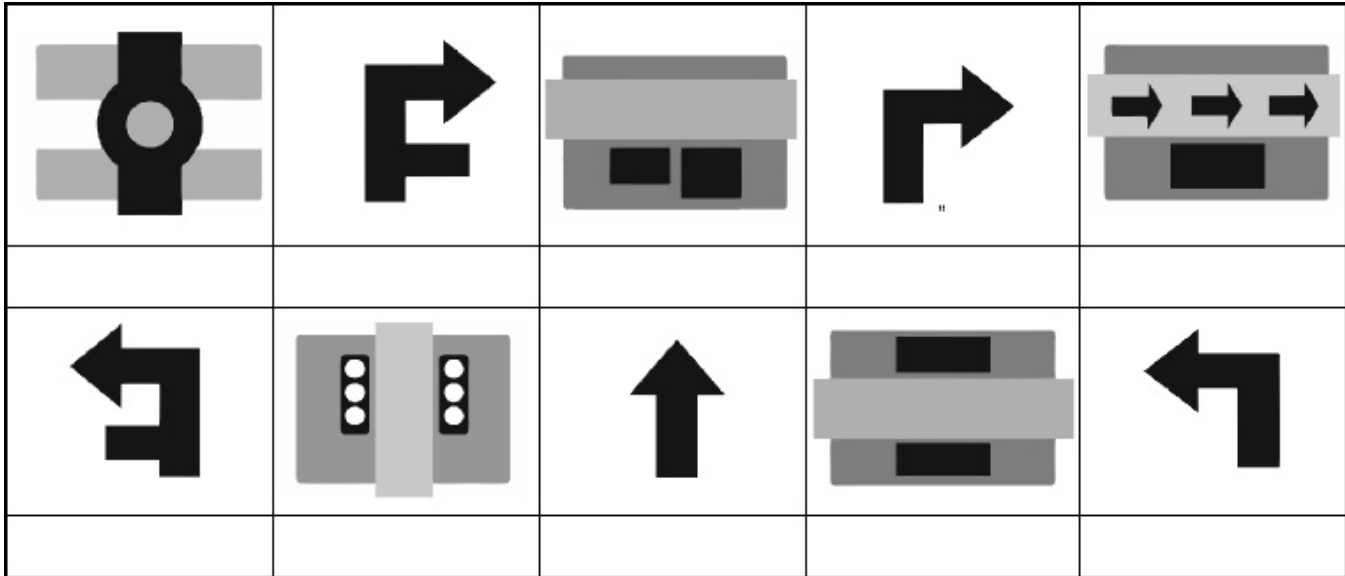
take the second
left

turn right

opposite

traffic lights

go straight on



✓ 17i. Ascultați indicațiile și completați spațiile libere cu cuvintele
corespunzătoare:

take

past

on

straight

At

second

Go

1. Go _____ on.

2. _____ past the traffic lights.

3. It's the building next to the library _____ the left.

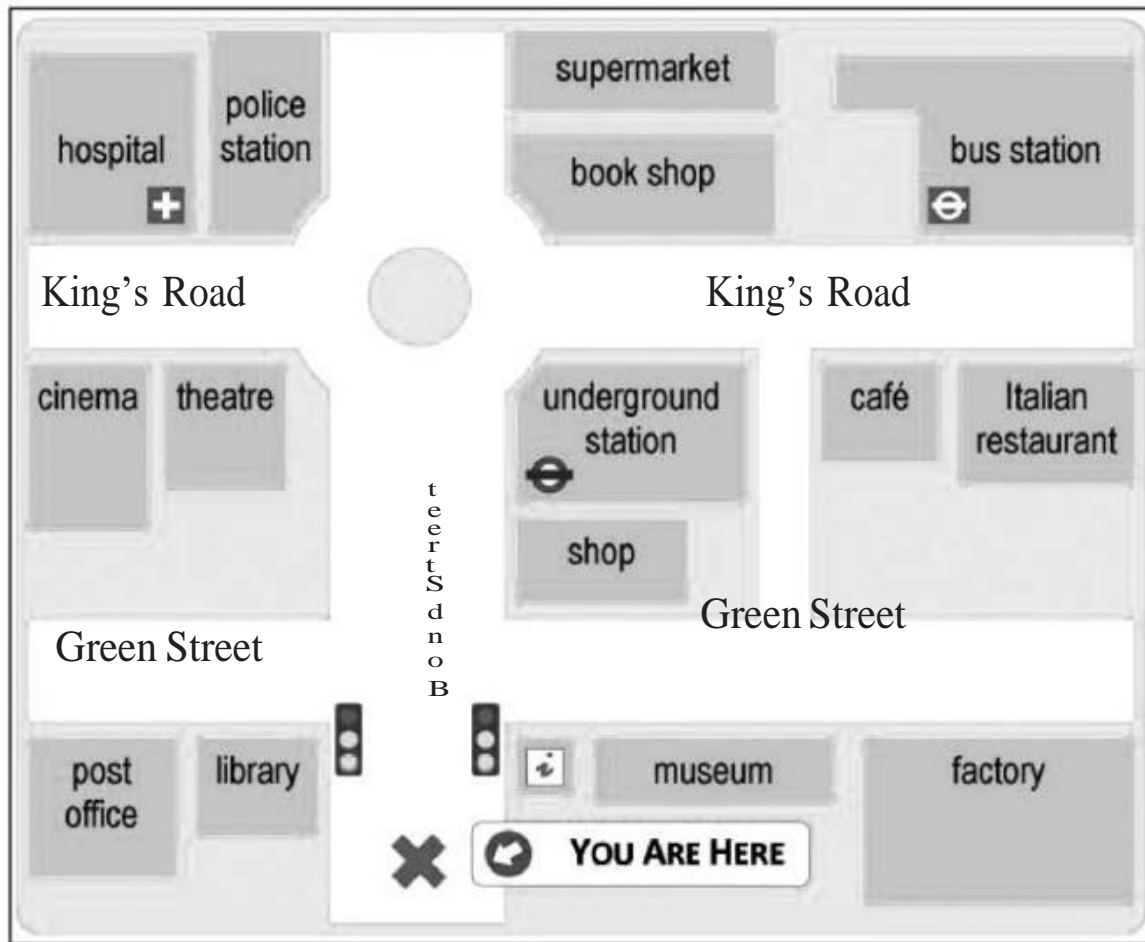
4. _____ the roundabout turn left.

5. Then _____ the first left on to Green Street.

6. Go _____ the traffic lights and take the _____ right on to
King's Road.



✓ A17ii. Ascultați indicațiile și urmărind harta de mai jos identificați clădirea despre care se vorbește.



The speaker gives directions to

A.C.

B.D.

A18. Ascultați dialogurile și completați spațiile lipsă:

1. A..... me?

B – Yes?

A.....to the post office?

B – Go past the.....and turn left onto Main Street.

Go one block and turn right. It's..... the train station.

A – Thank you.

2. A – How do I get to the.....?

B – It's easy at the corner onto Apple Street. Go one block.

The supermarket is on the corner of First Avenue and Apple Street, the police station.

A – Thanks.

PRONUMELE (The pronoun)

În gramatica tradițională, pronumele este partea de vorbire care ține locul unui substantiv sau grup nominal. Pronumele reprezintă o clasă eterogenă - unele pronume pot înlocui substantive (He, she, it), alte pronume desemnează direct vorbitorul sau ascultătorul (I, you), sau desemnează global sau parțial obiecte sau fenomene (all, every, each).

PRONUMELE PERSONAL (The personal pronoun)

! Desemnează persoanele ce pot apărea într-un dialog, sau înlocuiește obiectul despre care se vorbește. Are categorii gramaticale de *persoană, gen, număr*.

Persoana	Singular	Plural
I	eu = I	noi = WE
II	tu = YOU	voi = YOU
III	el = HE (masculin) ea = SHE (feminin) IT (neutru)	ei/ele = THEY (are aceeași formă pentru masculin, feminin și neutru)

✓ În limba Engleză, pronumele personal ce desemnează persoana I singular - EU = I se scrie întotdeauna cu majusculă.

I am a teacher. - Eu sunt profesor.

✓ Persoana I desemnează persoana care vorbește, persoana a II a desemnează persoana cu care se vorbește, persoana a III a indică pe cel despre care se vorbește.

✓ De asemenea, pronumele You poate fi folosit și cu sensul nedefinit de one:

You can never tell. – Nu se știe niciodată.

✓ În limba engleză pronumele personale se folosesc și cu valoare generică: Pronumele he/she este folosit cu valoare generică în propoziții care exprimă un adevăr universal.

He, who laughs last, laughs best - Cine râde la urmă, râde mai bine.

✓ HE este folosit pentru a înlocui nume de persoane de sex bărbătesc : Tom Brown / HE is my nephew.

SHE este întrebuințat pentru nume de persoane de sex feminin : Barbara / SHE is my sister.

IT se folosește pentru obiecte, animale, lucruri și fenomene. The dog / IT barks every day.

ITS este un pronume în Genitiv și nu se scrie cu apostrof, spre deosebire de It's care provine de la It is sau It has.

- ✓ În Engleză, persoana a III-a plural THEY nu are forme distincte pentru gen:

The girls / They are here. - Fetele / Ele sunt aici.

The boys / They are young. - Băieții / Ei sunt tineri.

These birds / They are very pretty. - Păsările / ele sunt foarte drăguțe.



EXERCITII SI APLICATII PRACTICE:

- ✓ Completați pronumele personale corecte, în locul cuvintelor subliniate:

1. George is going to school.....is going to school. - George merge la școală.
2. The dog barks at strangers. barks at strangers -- Câinele latră la străini.
3. The posters are on the wall.....are on the wall ---Posterele sunt pe perete.
4. The flowers are in the garden. are in the garden ---Florile sunt în grădină.
5. Tom is riding his bike. is riding his bike -- Tom se plimbă cu bicicleta.
6. My mother and I are watching TV. are watching TV ---Eu și mama mea ne uităm la TV.

- ✓ Încercuiți pronumele personale corecte pentru fiecare propoziție:

1. I / You / They am sitting on the sofa. - Stau pe canapea.
2. You / I / She are watching TV. - Te uiți la TV.
3. Are I / They / You from England? - Ești din Anglia?
4. He / They / We is going home. - El se duce acasă.
5. We / He / I are playing football. - Noi jucăm fotbal.
6. It / I / He is a wonderful day today. - E o zi minunată astăzi.
7. They / She / He are speaking English. - Ei vorbesc Engleza.



- ✓ A19. Ascultați și completați pronumele personale care lipsesc.

1. aren't going, but are.
2. didn't see it, but did.
3. don't know who is.
4. 'm not sure what that was.
5. doesn't want that cookie, but does.
6. The plants weren't watered, so died.
7. think this is important, but isn't.
8. Did see what saw?
9. I have a car, but don't.
10. was feeling sick, so left.

PRONUMELE POSESIV

Este de sine stătător

This room is mine. - Această cameră e a mea.

The room is MINE - Camera este a mea

The business is YOURS - Afacerea este a ta

That book is HIS - Acea carte e a lui

Those shoes are HERS - Acei pantofi sunt ai ei

The toy is ITS - Jucăria este a lui/a ei.

This garden is OURS - Această grădină e a noastră

This painting is YOURS - Acest tablou e al vostru

The house is THEIRS - Casa este a lor

ADJECTIVUL POSESIV

Stă în fața unui substantiv pe care îl determină:

My room is small. - Camera mea este mică.

MY room - camera mea

YOUR business - afacerea ta

HIS wife - soția lui

HER shoes - pantofii ei

ITS fur - blana lui/ei (pentru animale/obiecte)

OUR garden - grădina noastră

YOUR painting - tabloul tău

THEIR house - casa lor

OBSERVAȚII

1. HIS este și pronume posesiv și adjectiv posesiv. Evident, deosebirea se poate face doar din context, precum și din faptul că adjectivul posesiv stă înaintea unui substantiv:

Ex.: I arrived at HIS house. - Am ajuns la casa lui. (adjectiv posesiv)

The big house is HIS. - Casa cea mare e a lui. (pronume posesiv)

2. Același lucru ca în cazul lui HIS se întâmplă și în cazul lui ITS, acesta având aceeași formă și ca pronume posesiv și ca adjectiv posesiv:

Ex.: The dog's teeth are very sharp. ITS teeth are very sharp.

Dinții câinelui sunt foarte ascuțiți. Dinții lui sunt foarte ascuțiți.

This is the dog's toy. This toy is ITS.

Aceasta este jucăria câinelui. Această jucărie este a lui.

3, Putem folosi pronumele posesive sau adjective posesive și după prepoziția OF:

Susan is a friend -
Susan este o prietenă -

OF MINE - de-a mea
OF YOURS - de-a ta
OF HIS / HERS - de-a lui / ei
OF OURS - de-a noastră

Susan is ONE OF -
Susan este una dintre -


MY friends - prietenele mele
YOUR friends - prietenele tale
HIS / HER friends - prietenele lui/ei
OUR friends - prietenele noastre



EXERCIȚII ȘI APLICAȚII PRACTICE:



- ✓ A20. Ascultați textul și completați spațiile libere cu pronumele corespunzătoare, apoi scrieți traducerea textului:



Dear Helen,

This is my third week in Italy; am very happy here.

..... host family is wonderful. John is the father;

.....has a beautiful wife, name is Sally.

..... is from Argentina; speaks Italian and Spanish.

John and Sally have a son; name is Mark spend a lot of time together;

..... like to watch TV, favorite show is "Friends". Mark has a dog;

..... name is "Rocky"; is playful and cheerful.

..... are going to Venice next weekend. Helen, tell me about your plans for the weekend.

See you soon!

Vocabular:

host family - familie gazdă

to spend a lot of time - a petrece mult timp

together - împreună

favorite show - serial preferat

playful - jucăuș

cheerful - vesel

tell - spune

plans - planuri

- ✓ Completați propozițiile cu pronumele corespunzătoare din lista de mai jos:

mine	We	my	theirs
Your	He	his	Her
			ours

1 live in this house. The house is

Noi locuim în această casă. Casa este a noastră.

2. has a new computer. The computer is

El are un nou calculator. Calculatorul este al lui.

3. brother and sister bought the tickets. The tickets are

Fratele ei și sora mea au cumpărat biletele. Biletele sunt ale lor.

4. dog is older than

Câinele tău este mai bătrân decât al meu.

- ✓ Încercuiți pronumele/adjectivul posesiv corect din următoarele propoziții:

1. John is a friend of theirs / they.

4. Our / Ours computer is here.

2. Susan is my / mine sister.

5. This is your / yours car.

3. Linda is one of her / she students.

6. This house is mine / their.

PRONUMELE REFLEXIV

Aceste tipuri de pronume se folosesc ca să arăți că o acțiune se efectuează asupra subiectului, deci asupra persoanei care desfășoară acțiunea.

Pronume personal Pronume reflexiv

I	myself
you (singular)	yourself
you (plural)	yourselves
he	himself
she	herself
it	itself
we	ourselves
they	themselves

Pronumele reflexive au terminația:

–self la singular

și

– selves la plural.

I wash myself. - *Mă spăl.*

Get yourself a dog - *Ia-ți un câțel.*

I hurt myself . - *M-am rănit singur.*

I'll do it myself . - *O voi face eu.*

She did it by herself . - *Ea a făcut-o singură.*

He did it by himself . - *El a făcut-o singur.*

Pronumele de întărire (reflexiv) se folosește de regulă în 3 cazuri:

- Când subiectul și obiectul asupra căruia se răsfrange acțiunea e același (*I hurt myself. - M-am rănit*)
- Când se dorește întărirea faptului că un anumit subiect a făcut acțiunea și nu altul (*She did it by herself . - A făcut-o singură*);
- Se folosește o prepoziție în fața unui pronume care face referire la subiect (*I am talking to myself. - Vorbesc cu mine însumi.*).

EXERCITII SI APLICATII PRACTICE:

Completați pronumele reflexive corecte în spațiile libere:

1. She made a sandwich. - Ea și-a făcut un sandwich.
2. My father repaired the car ---- Tatăl meu și-a reparat singur mașina.
3. We can move the table -- Noi putem muta masa singuri.
4. I looked at in the mirror --M-am uitat la mine în oglindă.
5. They have to do their homework Ei trebuie să-și facă temele singuri.
6. I wrote this story ---- Am scris povestea aceasta singură.
7. Did you come here by ? Ai venit aici singur?
8. The dog can defend --Câinele se poate apăra singur.

PRONUMELE DEMONSTRATIV

- ✓ Pronumele demonstrative: *this, these, that, those, such* (acesta, acestea, acela, acelea, acest) pot funcționa atât ca pronume, cât și ca determinanți substantivali.

That is incredible! (expresie, referitor la ceva tocmai văzut) - *Asta e incredibil!*

I will never forget this. (referitor la o experiență recentă) - *Nu voi uita niciodată asta.*

Such is my belief. (referitor la o explicație tocmai făcută) - *Asta e ce cred eu.*

- ✓ *This și these* sugerează ceva apropiat temporal sau spațial, pe când *that și those* fac referire la ceva de la depărtare.

These pancakes are delicious. - *Aceste clătite sunt delicioase.*

Those pancakes seem delicious. - *Acele clătite par delicioase.*

This book (in my hand) is well written. - *Această carte (din mâna mea) e scrisă bine.*

Are you going to wear these? (I do not like them.) - *Ai de gând să porți astea? (Nu îmi plac.)*

sg.	Acesta, Aceasta	THIS	sugerează ideea de apropiere temporală sau spațială
pl.	Aceștia, Acestea	THESE	
sg.	Acela, Acea	THAT	sugerează ideea de depărtare.
pl.	Aceia, Acelea	THOSE	

These are your things. - *Acestea sunt lucrurile tale*

These things are yours. - *Aceste lucruri sunt ale tale.*

That was a good question. - *Acea a fost o întrebare bună.*

That question was good. - *Acea întrebare a fost bună.*

Those are his children. - *Aceia sunt copiii lui.*

Those children are his. - *Acei copii sunt ai lui.*

- ✓ Aceste pronume se folosesc în următoarele situații:

● *Pentru a înlocui un substantiv:* Is this (seat) taken? - E acesta (acest loc) ocupat?

● *Pentru a sugera poziția față de vorbitor, this și these sugerând apropierea în spațiu, iar that și those sugerând distanța.*

Ex: There is a seat here, and there is that in the fourth row. - Este un loc aici și este acela pe rândul 4.

Pentru a face o anumită referire.

Ex: Those who are lazy will never pass. - Cei care sunt leneși, nu vor trece.

Când faci cunoștință:

This is Diane. - Ea este Diana

This is my friend, Jerry. - El e prietenul meu, Jerry



EXERCITII ȘI APLICAȚII PRACTICE:

- ✓ Reformulați propozițiile ca în exemplul de mai jos, iar apoi traduceți-le:
Ex. : This car is mine. - This is my car.

These things are yours - These are your things.

1. This dog is his. -
2. Those clothes are mine. -
3. That hat is your. -
4. These books are hers. -

- ✓ Încercuiți varianta corectă a pronumelui demonstrativ:

That / Those shirt looks great-----Acea bluză arată minunat.

Look at that / this man over there! Uită-te la acel bărbat acolo!

That / This is a beautiful day today ----- Aceasta este o zi frumoasă.

I love that / these shoes---- Iubesc acești pantofi.

Let's watch a movie. This is / Those are a good idea! Să ne uităm la un film.

Aceasta este o idee bună!

Whose house is those / that? A cui e acea casă?

This / These book isn't very good, but that / those book is great-----Această carte nu e foarte bună, dar acea carte este minunată.



- ✓ A21. Ascultați, completați spațiile libere și apoi traduceți:

1 scissors -

2. city -

3. children -

4. pencil -

5. ideas -

6 movie -

7. students -

8. man -

9. morning -

10. books -

PRONUMELE INTEROGATIV

✓ Pronumele interogative introduc întrebări, propoziții interogative directe sau indirecte. De regulă acestea țin loc cuvintelor așteptate ca răspuns la întrebare.

✓ Pronumele interogative sunt specializate:

● WHO? (cine?) - este folosit pentru ființe

Who are forme deosebite pentru fiecare caz. Celelalte pronume interogative sunt invariabile.

WHO? - cine?

WHOM? / TO WHOM - pe cine? / cui?

WHOSE? - a/ale cui?

Forma WHOSE se poate referi și la lucruri/animale. - *Whose dog is this?* - Al cui este acest câine?

WHAT? (ce?) - este folosit pentru lucruri

Ca pronume interogativ se referă la substantive sau înlocuitori ai acestora de orice gen.

What is she? - Ce e ea? , *What is the meaning of this word?* - Ce înseamnă acest cuvânt?

CE? - atunci când presupune un răspuns prin care se arată profesiunea sau funcția

What is your father? - Ce e tatăl tău?

CARE? - *What are the days of the week?* - Care sunt zilele săptămânii?

CÂT? - *What time is it?* - Cât este ceasul?

WHAT implică o selecție dintr-un număr nedefinit de obiecte :

What books do you like most? - Ce cărți îți plac cel mai mult?

WHICH? (ce?) - este folosit pentru ființe și lucruri

Which of this books do you prefer? - Pe care dintre aceste cărți o preferi?

Which of the girls do you like? - Pe care dintre aceste fete o plăci?

● HOW MUCH? (CÂT?) - este folosit pentru cantități

How much money do you need? - De câți bani ai nevoie?

● HOW MANY? (CÂȚI?) - este folosit pentru număr

How many people were there? - Câți oameni erau acolo?

● WHAT KIND OF? (CE FEL DE?) - este folosit pentru calități

What kind of person are you? - Ce fel de persoană ești?

✓ Când pronumele sau adjectivul interogativ este însoțit de o prepoziție, aceasta îl precede în limba scrisă: *From what country does she come?* - Din ce țară vine ea?

În vorbirea curentă forma utilizată este: *What country does she come from?* - Din ce țară vine ea?

▽ Example:

What's the weather like? - Care /Cum e vremea?

Who said that? - Cine a spus asta?

What happened? - Ce s-a întâmplat?



EXERCITII SI APLICATII PRACTICE:

- ✓ Formulați întrebări pentru răspunsurile de mai jos, ca în exemplu:

Whose dog is this?

Ex - This is my dog. (Al cui e acest câine? - Acesta este câinele meu)

1.- The weather is cold. (Vremea e rece)

2.- She said that. (Ea a spus asta)

3 - It is 5:30. (E ora 5:30)

4 - Nothing happened. (Nu s-a întâmplat nimic)

5 - I need 100 dollars. (Am nevoie de 100\$)

6 - I am a nice person. (Sunt o persoană drăguță)

- ✓ Alegeți varianta corectă a pronumelui interogativ pentru fiecare propoziție:

1 do you want to do?

a) What b) Who c) Whose d) Which

2apples are in the basket?

a) How many b) How much c) What d) Whose

3 kind of job do you have?

a) Who b) Which c) What d) How

- ✓ Formulați întrebări care să conțină următoarele pronume interogative:

1. what -

2. which -

3. who -

4. whose -

5. how many -

6. how much -

PRONUMELE RELATIV

✓ Pronumele relativ face referire la un substantiv sau înlocuitor substantival menționat în contextul anterior și leagă propoziția sau grupul de cuvinte care explică sau dă mai multe detalii despre substantivul antecedent, din propoziția ce conține substantivul determinat.

✓ Pronumele relative sunt: WHO? (cine, care?), WHOEVER (oricine, oricare), WHICH (care, pe care), THAT (care, acel)

Alegerea corectă dintre THAT și WHICH se înscrie printre lucrurile care necesită practică și experiență:

- În general, WHICH se folosește pentru a introduce propoziții care au natură de paranteze, explicații suplimentare, dar care pot fi înlăturate sau omise fără a schimba înțelesul propozițiilor. Din acest motiv propozițiile introduse prin *which* sunt în general între virgule.

- Propozițiile introduse de THAT sunt considerate indispensabile sensului frazei și nu se vor pune între virgule.



WHO și formele sale se referă la persoane
WHICH se referă la lucruri
THAT poate face referire la ambele

Exemple:

The boy who read s the book is my brother. - Băiatul care citește cartea e fratele meu.

The couple who live next house have the radio on all night. - Perechea care locuiește la următoarea casă are radioul pornit toată noaptea.

The team that won the championship received a great honour. - Echipa care a câștigat campionatul a primit o mare onoare.

This is the program which won the prize. - Acesta este programul care a câștigat premiul.

We'll plant new trees to replace those which fell. - Vom planta copaci noi care să înlocuiască pe cei care au căzut.



EXERCITII ȘI APLICAȚII PRACTICE:

✓ Corelați prima parte a propoziției din coloana 1 cu partea potrivită din coloana 2:

Coloana 1

Coloana 2

1. The boy

a) which we planted.

2. I like movies

b) who are bad

3. I dislike people

c) which have happy endings

4. This is the tree

d) who reads the book is my brother

- ✓ Citiți propozițiile și completați spațiile libere cu "who" (când este vorba de persoane) sau "which" (când se vorbește despre lucruri)

1. *The people built Stonehenge lived several thousand years ago.* (Oamenii care au construit Stonehenge au trăit în urmă cu mii de ani.)

2. *The huge stonesare more than 6 metres high weigh about 45 tons.* (Pietrele imense care au mai mult de 6 metri înălțime cântăresc aprox. 45 de tone)

3. *The smaller stones weigh about 4 tons and are from an area in Wales..... is 400 km away from Stonehenge.* (Pietrele mai mici cântăresc 4 tone și sunt provin dintr-o zonă din Țara Galilor care este la 400 km depărtare de Stonehenge)

4. *Tourists come to this place can already see the stones from a distance.* (Turiștii care vin în acest loc pot vedea pietrele de la mare distanță)

5. *Everybodyhas visited Stonehenge says that it is very impressive.* (Toți cei care au vizitate Stonehenge spun că este foarte impresionant)



- ✓ A22. Ascultați dialogul și completați spațiile libere:

Ana: Hello, are you?

James: Hello, I'm James. I'm the one invited you here. You're the girl won the writing competition, right?

Ana: Yes, I'm Ana, nice to meet you. Sorry I'm late, I didn't know house was yours.

James: No problem. Tell me, Ana,..... did you write in the competition?

Ana: I wrote a story was inspired from my childhood.

James pages did you write?

Ana: I wrote 12 pages,.....are going to be published in the school newspaper.

James: I can't wait to read the story!

Ana: Bună, cine ești tu?

James: Bună, eu sunt James. Eu sunt cel care te-a invitat aici. Tu ești fata care a câștigat concursul de scriere, așa-i?

Ana: Da, eu sunt Ana, îmi pare bine. Îmi cer scuze că am întârziat, nu am știut care este casa ta.

James: Nici o problemă. Spune-mi, Ana, ce ai scris la concurs?

Ana: Am scris o poveste care a fost inspirată din copilăria mea.

James: Câte pagini ai scris?

Ana: Am scris 12 pagini care urmează să fie publicate în ziarul școlii.

James: Abia aștept să citesc povestea!

PRONUMELE NEHOTĂRĂT

- ✓ Pronumele nehotărât desemnează global (*all*) sau parțial (*each*), (*either*) obiecte sau fenomene. *Some, any, every* se pot combina cu *-one, -body, -thing* pentru a obține pronumele nehotărâte. Acestea sunt:

anyone (oricare), anybody (oricine), anything (orice), someone (cineva), somebody (cineva), something (ceva), everyone (oricare, toată lumea), everybody (toată lumea), everything (totul).

”No” poate forma împreună cu *-body* sau *-one* pronumele: *nobody, no-one* (nici unul).

Alte pronume nehotărâte: *enough* (destul), *few* (puțin), *fewer* (mai puțin), *less* (mai puțin), *many* (mulți), *several* (mulți), *all* (toți), *both* (amândoi), *every* (fiecare), *each* (fiecare), *none* (nici unul).

- ! Atât în engleza britanică cât și în cea americană, pronumele nehotărâte: *anyone, anybody, someone, somebody, everyone, everybody, no-one* sunt din punct de vedere gramatical la singular și trebuie folosite cu un verb la singular.



There are some oranges on the table. - Sunt niște/câteva portocale pe masă.

- **SOME** poate fi utilizat în propoziții interogative.

a. Când se pune accentul pe o parte din obiectul sau obiectele menționate

Did you read some of the books the teacher gave you? - Ai citit măcar câteva dintre cărțile pe care ți le-a dat profesorul?

b. În propozițiile în care se oferă ceva: *Will you have some?* - Ai dori puțin (din ceva) ?

c. Când întrebarea nu se referă la *some*: *Did you ask him to give me some?* - L-ai întrebat să-mi dea și mie puțin (din ceva) ?

ANY - vreun, vreo, nici un(ul), nici o, nici una

- se utilizează:

a. În propoziții afirmative cu sens de oricare, orice: *Any of you could answer this question.* - Oricare din voi putea răspunde la această întrebare.

b. În propoziții interogative sau negative : *Have you got any?, I haven't got any.* - Ai vreo una? Nu am nici una.

Pronumele nehotărâte, compuse sunt:

Somebody/ someone (pe cineva), *Something* (ceva), *Anybody/anyone* (pe oricine), *Anything* (orice), *Nobody/no one/ none* (pe nimeni / nici unul), *Nothing* (nimic)

Each of them wanted to try. - Fiecare dintre ei voia să încerce.

EITHER (forma negativă *neither*) - fiecare (nici unul) din doi

- Este folosit mai ales în propoziții interogative și negative:

Have you seen either of them? L-ai văzut pe vreunul dintre ei (doi)?

În propoziții afirmative, *either* are sensul de ”oricine, oricare”:

Either of you can do it. - Oricare dintre voi (doi) poate face acest lucru.



EVERY - fiecare

- Este folosit doar ca determinant:

Everybody is present. - Toți sunt prezenți.

I have everything I need. - Am tot ce-mi trebuie.

ALL = tot, toată, toți, toate

- Exprimă totalitatea lucrurilor sau ființelor și înlocuiește substantivele numărabile la plural:

I've read them all. - Le-am citit pe toate.

- Sau substantive nenumărabile la singular:

I've read all about this subject. - Am citit tot în legătură cu acest subiect.

ALL poate fi folosit și ca predeterminant :

Give me all the books I need. - Dă-mi toate cărțile de care am nevoie.

- În vorbirea curentă, ALL este înlocuit de obicei cu everybody sau everything, în funcție de sens:

All are here = Everybody is here. = Toți sunt aici.

Tell me all about it = Tell me everything about it. - Spune-mi tot despre asta.

ONE = un, unul, una, cineva

- Are o singură formă, indiferent de gen, număr și caz:

There were two women in the room: one was young and one was old. - Erau două doamne în cameră: una era tânără și una bătrână.

- ONE cu valoare impersonală se întrebuințează în sens foarte general:

One should always perform his duty. - Trebuie întotdeauna să-ți faci datoria.

- ONE se acordă cu he, she, it și cu formele corespunzătoare: his, him, her, etc.:

One of the boys said he would stay at home. - Unul dintre băieți a spus că va sta acasă.



EXERCITII SI APLICATII PRACTICE:

✓ Completați propozițiile cu some sau any, respectiv traducerea lor :

1. Sue went to the movies with of her friends. (Sue a mers la cinematograful cu dintre prietenii ei.)
2. Jane doesn't have friends. (Jane nu are prieten)
3. Here is food for the cat. (Aici este mâncare pentru pisică)
4. You should put flowers on the table. (Ar trebui să pui flori pe masă)
5. I don't want present for my birthday. (Nu vreau cadou de ziua mea de naștere)
6. Have you got brothers or sisters? (Ai frate sau soră?)

✓ Completați propozițiile cu următoarele cuvinte:

somebody anybody nobody something anything nothing

1. I hear behind the house. (Aud ceva în spatele casei)
2. Ask if they received a phone call. (Întreabă pe oricine dacă au primit un telefon.)
3. There is at the door. (Este cineva la ușă)
4. I know of this. (Nu știu nimic despre asta)
5. told me that you came (Nu mi-a spus nimeni că ai venit)
6. I can't eat before going to the doctor. (Nu pot mânca nimic înainte de a merge la medic).



Substantivul:

- a) denumește obiecte în sens foarte larg, adică ființe, lucruri, fenomene (chair, snow, walk, wisdom);
- b) are categoriile gramaticale de gen, număr și caz;

Clasificarea substantivelor:

● Din punct de vedere al formării lor substantivele se împart în:

- a) substantive simple: boy (băiat), meal (masă), day (zi).
- b) substantive formate prin derivare cu sufixe sau prefixe: childhood (copilărie), unhappiness (nefericire).
- c) substantive formate prin compunere (substantive compuse): classroom (sală de clasă);
- d) abrevieri: MP (Member of Parliament - membru al Parlamentului), Dr (doctor - doctor), Mr Brown (Dl. Brown), Mrs Brown (dna Brown), Miss Brown (dra Brown)

● Din punct de vedere al gradului de individualizare, substantivele în limba engleză se împart în două clase mari: *substantive comune și substantive proprii*.

SUBSTANTIVELE COMUNE denumesc:

- a) un element dintr-o categorie: table (masă), school (școală);
- b) denumesc abstracțiuni: difficulty (dificultate), worry (grijă), peace (pace), love (dragoste).

SUBSTANTIVELE PROPRII denumesc:

- a) nume de persoane: Churchill;
- b) denumiri geografice:
Nume de localități: London, Bucharest;
Nume de țări și continente: Romania, Britain, the United States, Europe;
Nume de ape și munți: the Danube, the Black Sea, the Suez Canal,
- c) Lunile anului : January;
Zilele săptămânii: Sunday;
Sărbători: Independence Day;
Nume de cărți, ziare și reviste: The Times, The Sunday Times
Nume de instituții: The Grand Hotel, the National Theatre, the British Museum

Ortografia substantivelor proprii.

În limba engleză substantivele proprii se scriu cu literă mare, ca și în limba română (Roma-Rome), însă există și câteva situații speciale în care se folosesc majuscule:

- a) numele lunilor anilor și zilelor săptămânii (Monday, April)
- b) titluri de instituții (United Nations Organization)
- c) titluri de cărți, ziare, reviste, capitale, articole (The Daily Mirror, New York Times)
- d) nume de naționalități și limbi (English, Italian, Romanian)



Numărul substantivelor:

- SUBSTANTIVE NUMĂRABILE (denumesc noțiunile ce pot fi numărate: *a boy, two boys, etc*)

Caracteristici:

a) sunt variabile ca formă, având atât numărul singular, cât și numărul plural: *museum — useums, mchild — children*;

b) pot fi precedate de numerale cardinale sau cuantificatori: *one book, three books, several apples, a lot of brushes*;

c) la numărul singular se acordă cu verbe la singular: *The book is on the table.* iar la numărul plural, cu verbe la plural: *The apples are in the basket.*

FORMAREA PLURALULUI SUBSTANTIVELOR NUMĂRABILE:

Substantivele numărabile au două forme: o formă de singular și o formă de plural.

Forma de singular este nemarcată: *book, box, child.*

Formele de plural sunt de două feluri:

- regulate, când pluralul se formează prin adăugarea desinenței la forma de singular: *book — books.*

- neregulate, când pluralul se formează în alte moduri.

A. Pluralul regulat al substantivelor se formează prin adăugarea desinenței "-s" la forma de singular a substantivului.

1) Desinența -s se scrie -s după majoritatea substantivelor, incluzând substantivele terminate în -e mut: *book, — books, table — tables.*

Excepții:

a) Substantivele terminate în -s; -z; -x; -ch; -sh adaugă es :

bus — buses; glass — glasses; buzz — buzzes; box — boxes; watch — watches; brush — brushes;

b) La câteva dintre substantivele din acest grup se dublează consoana finală: *quiz — quizzes.*

c) Substantivele terminate în -o : — adaugă desinența -s :

când -o e precedat de o vocală: *kangaroo - kangaroos; radio - radios; studio-studios*

la substantive proprii: *Filipinos; Eskimos; Neros; Romeos;*

în abrevieri: *kilos (kilogrammes), photos (photographs), pros (professionals) ;*

la unele substantive străine: *concertos, pianos, solos, sopranos, tangos, tobaccos;*

adaugă -es la substantive ca: *echoes, heroes, mosquitoes, potatoes, tomatoes;*

au două forme de plural: *buffalos — buffaloes (bizoni); cargos - cargoes*

(*încărcături*); *mementos — mementoes; mottos — mottoes; volcanos — volcanoes;*

zeros — zeroes etc.;

d) Substantivele terminate în -y precedat de o consoană transformă pe y în "i" și adaugă *es :
city — cities; factory — factories.

Transformarea nu are loc:

- după vocale: *boy — boys, play — plays;*

- în substantive proprii: *the Kennedys;*

- în substantive compuse: *stand-bys;*

e) Literele, numeralele și abrevierile formează pluralul prin adăugarea unui apostrof și 's:

A's, 1929's; MP's: There are two A's and three 2's in the number of that English car.

B. Pluralul neregulat al substantivelor se formează în mai multe feluri:

a) consoana surdă [θ], [f] sau [s] în care se termină substantivul se transformă în perechea ei sonoră: [ð], [v] sau [z] (voicing) la unele substantive:

1. -th [θ] - ths [ðz]: bath — baths; mouth — mouths; path — paths; youth — youths;

2. -f(e) f- ves [vz]: calf — calves; elf — elves; half — halves; knife — knives; leaf — leaves;

life — lives; loaf — loaves; self — selves; shelf — shelves; thief — thieves; wife — wives; wolf — wolves;

3. -st [s] - ses [ziz]: house — houses.



Unele substantive numărabile au aceeași formă la singular și plural:

Substantivele cu desinența zero la plural se deosebesc de substantivele invariabile care au numai singular (*music*) sau numai plural (*cattle*) prin faptul că se acordă atât cu un verb la singular cât și cu un verb la plural:

There is a stray sheep on the road. - E o oaie rătăcită pe drum.

There are two stray sheep on the road. - Sunt câteva oi rătăcite pe drum.

Pluralul zero este folosit:

cu unele substantive în -s: *barracks* — baracă; *headquarters* — sediu; *means* — mijloc;

series — serie; *species* — specie:

This is an army barracks. These are army barracks.

cu numele de naționalități terminate în -ess: *the Chinese, the Japanese, the Portuguese, the Vietnamese.*

He is speaking to a Portuguese. - El vorbește cu un portughez.

The Portuguese live in Europe. - Portughezii trăiesc în Europa;

cu substantivele denumind animale. Acestea pot avea doar pluralul zero: *goose — geese, sheep — sheep, pike — pike, salmon — salmon, trout — trout, deer — deer;*

Plurale străine

Unele dintre aceste desinențe sunt mai bine reprezentate în limba engleză:

-us -i: *stimulus* — stimuli; *bacillus* — bacilli.

-um -a: *addendum* — addenda; *datum* — data; *agendum* — agenda; *erratum* — errata; *bacterium* — bacteria.

-is -es: *analysis* — analyses; *ellipsis* — ellipses; *axis* — axes; *hypothesis* — hypotheses; *basis* — bases; *crisis* — crises; *diagnosis* — diagnoses; *parenthesis* — parentheses; *synthesis* — syntheses;

thesis — theses.

- SUBSTANTIVE NENUMĂRABILE (denumesc noțiuni văzute ca un întreg și pot fi concrete: - *sugar, coal, steel* sau abstracte: *beauty, kindness, patriotism*).

Caracteristici:

a) sunt invariabile ca formă: *tea, information, cattle, scissors*;

b) neavând contrastul singular — plural, ele nu pot fi numărate cu ajutorul numeralelor sau al altor cuantificatori.

I need some
- *tea,*
- *information,*
- *scissors*

c) Se acordă cu verbul la singular: *Chinese tea is very good.* - Ceaiul chinezesc este foarte bun.
sau la plural: *The scissors are on the table.* - Foarfeca este pe masă.



Există unele substantive care au două forme, cu înțelesuri diferite: o formă invariabilă la singular și o formă invariabilă la plural.

colour — culoare ; pl. colours
colours (doar plural) = drapel
compass - busolă; pl. compasses
compasses (doar plural) compas
custom — obicei pl. customs

customs' (doar plural) = vamă
damage — avarie ; pl. damages
damages (doar plural) — despăgubiri
effect = efect; pl. effects
effects (doar plural) — efecte, haine
glass = pahar; pl. glasses
glasses (doar plural) — ochelari
ground = motiv, cauză; pi. grounds
grounds (doar plural) = teren în jurul unei clădiri
letter ~ scrisoare ; pl. letters
letters (doar plural) = literatură, litere

manners ~ mod; pl. manners
(doar plural) = maniere, purtare

minute = minut; pl. minutes
minutes (doar plural) = proces-verbal
pain = durere ; pl. pains
pains (doar plural) — osteneală
quarter ~ sfert, cartier; pl. quarters
quarters (doar plural) == locuință, cantonament
receipt — chitanță; pl. receipts
receipts (doar plural) = încasări
scales (doar plural) = balanță
scrap - bucățică, fragment
spectacle — spectacol ; pl. spectacles
spectacles (doar plural) = ochelari
term = perioadă, termen, trimestru; pl. terms
terms (doar plural) — termeni, relații, condiții

Genul substantivelor:

- În limba engleză, substantivele care denumesc persoane de sex bărbătesc sunt de gen masculin: *man*, *brother*, iar substantivele care denumesc persoane de sex feminin sunt de genul feminin: *woman*, *sister*.

1) La unele substantive genul este marcat lexical, prin cuvinte diferite:

brother — sister (frate/soră)	king — queen (rege/regină)	monk — nun (călugăr/călugăriță)
earl — countess (conte/contesă)	Mister - Misses (domn-doamnă)	uncle — aunt (unchi/mătușă)
father — mother (tață/mamă)	lord — lady (domn/doamnă)	nephew —
niece (nepot/nepoată)	gentleman — lady (domn/doamnă)	man —
woman (bărbat/femeie)		

2) La alte substantive genul este marcat morfologic, prin adăugarea unui sufix la forma de masculin

a) — ess:

actor —actress (actor/actriță)	host — hostess (gazdă)
count —countess (conte/contesă)	master —mistress (maestru)
duke — duchess (duce/ducesă)	waiter — waitress (chelner /chelneriță)
god —goddess (zeu/zeiță)	prince —princess (prinț/prințesă)
heir — heiress (moștenitor/moștenitoare)	

b) -ine:

hero —heroine (erou/eroină)
sau prin adăugarea unui sufix la forma de feminin;
a)- er: widow —widower (văduv/văduvă)
b) -groom: bride —bridegroom (mireasă/mire)

3) Alte substantive au o singură formă atât pentru masculin cât și pentru feminin. Ele aparțin genului comun.

Ex.: *artist*, *chairman*, *cook*, *cousin*, *doctor*, *foreigner*, *friend*, *guest*, *inhabitant*, *musician*, *neighbour*,

Apartenența la genul masculin sau feminin se precizează în context cu ajutorul unor cuvinte

la care genul este marcat lexical:

<i>boy-friend</i> — <i>girl-friend</i> (prieten/prietenă)	<i>policeman</i> — <i>policewoman</i> (polițist)
<i>male-student</i> — <i>female-student</i> (student/studentă)	<i>chairman</i> — <i>chairwoman</i> (președinte)



RECAPITULARE:

Tipuri de substantive:

a. Substantive comune : desemnează ființe și obiecte

Exemple:

- (ființe): child (copil) , man (bărbat), woman (femeie), brother (frate), sister (soră), doctor
- obiecte: chair (scaun), ball (minge), car (mașină), energy (energie)

b. Substantivele proprii : se scriu cu majuscule și indică:

Exemple:

- nume de familie: Brown, Johnson, Popescu
- prenume: Mark, David, Mary, Johanna
- nume de localități: Paris, London (Londra), Bucharest (Bucuresti)
- țări: England (Anglia), Spain (Spania), France (Franta)
- sărbători: Christmas (Crăciun), Easter (Paște)
- nume de cărți, filme, instituții: The Old Man and The Sea (Bătrânul și Marea), European Union (Uniunea Europeană)

c. Substantive abstracte: de obicei nu pot fi numărate

Exemple: beauty (frumusețe), fear (frică), love (dragoste), happiness (fericire)

d. Substantive colective (prin care se subînțelege că sunt implicate mai multe ființe, obiecte)

Exemple: group (grup), team (echipă), crowd (mulțime)

Genul substantivelor:

a) Substantive de genul masculin sunt ființele și animalele de sex masculin:

Ex.: man (bărbat), boy (băiat), lion (leu), dog (câine)

b) Substantivele de genul feminin sunt ființele și animalele de sex feminin:

Ex.: woman (femeie) , girl (fată), cat (pisică), giraffe (girafă)

c) Substantive de genul neutru sunt lucrurile, plantele, animale sau ființe al căror sex nu este cunoscut.

Ex.: world (lume), peace (pace), house (casă), mouse (șoarece) , baby (bebeluș)

Excepții: țările, navele, în majoritatea cazurilor și autovehiculele sau alte vehicule sunt de genul feminin.

d) Substantivele de genul comun sunt o particularitate a limbii engleze.

Substantivele care intră în această categorie au aceeași formă pentru ambele sexe:

Ex.: child (copil, copilă), cook (bucătar, bucătăreasă), teacher (profesor, profesoară).

Numărul substantivelor:

Singularul coincide cu forma de bază a unui substantiv: dog (câine), girl (fată), wife (soție), world (lume), storm (furtună)

Pluralul substantivelor se formează prin adăugarea unui -s la forma de singular:
Ex.: *cat+s=cats* (pisică), *day+s=days* (zi), *world+s=worlds* (lume)

Pluralul substantivelor terminate în *ch, o, sh, s, x* se formează adăugând -es la singular.
Ex.: *church+es=churches* (biserică), *bush+es=bushes* (tufiș), *class+es=classes* (clasă), *potato+es=potatoes* (cartof), *box+es=boxes* (cutie)

Pluralul substantivelor terminate într-o *consoană și y* se formează adăugând -ies la singular:

Ex.: *lady - ladies* (doamnă), *country - countries* (țară), *party - parties* (petrecere)

Pluralul substantivelor terminate într-o *vocală și y* se formează adăugând -s la singular:
Ex.: *boy-boys* (băiat), *day-days* (zi), *play-plays* (piesă)

Pluralul substantivelor terminate în *f sau fe* se formează adăugând -ves.
Ex.: *leaf - leaves* (frunză), *half - halves* (jumătate), *wife - wives* (soție), *life - lives* (viață), *wolf - wolves* (lup)
Excepții: *roof - roofs* (acoperiș), *handkerchief - handkerchiefs* (batistă), *gulf - gulfs* (golf)

Unele substantive au un plural neregulat:
Ex.: *foot - feet* (picior), *man - men* (bărbat), *woman - women* (femeie), *tooth - teeth* (dinte), *child - children* (copil)

Unele substantive rămân identice la plural:

Ex.: *aircraft* (aeronavă), *deer* (căprioară), *series* (serie), *sheep* (oaie), *species* (specie), *fish* (pește)

În cazul substantivelor compuse, numai ultimul cuvânt va trece la plural:
Ex. *boy-friend - boy-friends* (prieten), *break-in - break-ins* (spargere), *travel agent - travel agents* (agent de turism).

Abrevierile sau inițialele vor forma pluralul prin adăugarea unui -s:
Ex: *MPs* (Members of Parliament - Membru al Parlamentului), *VIPs* (Very Important Person - persoane foarte importante)

Substantivele nenumărabile (unice) reprezintă fie unicate sau noțiuni abstracte:
nume de substanțe (*coffee-cafea, bread-pâine, gold - aur, glass - sticlă, oil-ulei, stone-piatră, wood - lemn*), abstracțiuni (*earth - pământ, paradise - paradis, nature - natură, advice - sfat, help-ajutor, death-moarte, news - știre, beauty - frumusețe, experience - experiență*) sau altele (*baggage-bagaj, damage-pericol, shopping - cumpărături, parking - parcare, weather - vreme*)

Substantivele unice:

- sunt întotdeauna la singular și vor lua un verb la singular:

Ex.: *This coffee is cold.* - Această cafea este rece / *The weather is awful.* - Vremea este urâtă.

- nu sunt precedate de articolele a/an, pentru a putea exprima o unitate din aceste substantive folosindu-se : *some, any, no, a little, piece of, slice of, etc.*

Ex.: *I want a slice of bread.* - Vreau o felie de pâine.

I need a piece of advice / some information. - Am nevoie de un sfat / de niște informații.

I don't need any help. - Nu am nevoie de ajutor

Forma posesivă a substantivelor:

În cazul substantivelor care NU se termină în -s, forma posesivă se realizează prin adăugarea unui 's]a forma de singular a substantivului:

Ex: *a child's voice* - vocea unui copil

the people's choice - alegerea oamenilor

women's clothes - haine de femei

În cazul substantivelor la plural care se termină în -s vom folosi doar apostroful ' :

Ex.: *boys' school* - școala băieților

the Johnsons' residence - reședința (familiei) Johnson

În cazul numelor proprii terminate în -s se pot folosi ambele variante: apostrof ' sau 's:

Ex.: *Mr Jones's / Mr. Jones' car* - mașina domnului Jones

Charles's / Charles' brother - fratele lui Charles

În cazul substantivelor compuse și a titlurilor, ultimul cuvânt primește 's :

Ex.: *My father-in-law's house* - casa socrului meu

Henry the Eight's wives - soțiile lui Henry al optulea

Forma posesivă 's se folosește și la abrevieri:

Ex.: *The CEO's (Chief Executive Officer) assistant* - asistentul directorului executiv

The MP's speech - discursul membrului de parlament

Ideea de posesie se poate exprima și cu ajutorul construcției of+substantiv. Această construcție se folosește mai ales pentru lucruri, ființe umane sau animale atunci când acestea sunt urmate de o propoziție subordonată.

Ex.: *the walls of the town* (zidurile orașului), *the roof of the church* (acoperișul bisericii),

I took the advice of the girl I met on the bus and bought the book - Am ascultat sfatul fetei pe care am întâlnit-o în autobuz și am cumpărat cartea.



EXERCIȚII ȘI APLICAȚII PRACTICE:

- ✓ Da-ți exemple de substantive pe categorii:

substantive comune:

substantive proprii:

substantive abstracte:

substantive colective:

Scrieți formele de feminin/masculin ale următoarelor substantive:

- ✓ boy - sister -
dog - queen -
son - cow -
father - wife -

Completați forma de plural a următoarelor substantive:

- ✓ boy-friend - sheep -
cat - wife -
foot - tooth -
child - bush -

- ✓ Încercuiți forma posesivă corectă a următoarelor substantive:

1. școala băieților - boys school / boys' school
2. mașina doamnei Jones - Mrs. Jones car - Mrs. Jones's car
3. casa prietenului meu - my boy-friends house - my boy-friend's house
4. zidurile casei - the walls's house - the walls of the house
5. piscina familiei Johnsons - the Johnsons pool - the Johnsons' pool

- ✓ Completați pluralul următoarelor substantive, utilizând terminația -s sau -es:

- | | | |
|----------|---------|---------|
| flower - | tool - | crash - |
| box - | apple - | beach - |
| lunch - | wish - | tax - |



✓ A23. Ascultați propozițiile și completați spațiile libere cu forma posesivă a substantivelor din paranteză :

1. She went to the.....office. (doctor - A mers la cabinetul medicului)
2. My dog is barking. (neighbors Câinele vecinilor latră)
3. Mary went to her house. (mother Mary a fost la casa mamei ei)
4. Bob stopped by his apartment. (friends Bob s-a oprit la apartamentul prietenilor lui)
5. That's my..... (brother Acela este al fratelui meu)
6. The.....books are on the shelf. (students- Cărțile studenților sunt pe raft)
7. The engine needs to be replaced. (car Motorul mașinii trebuie înlocuit)

Completați substantivele corecte în rubricile corespunzătoare din rebusul de mai jos:

Orizontală:

1. Pluralul lui "leaf" -
2. Pluralul lui "wife" -
3. Forma masculină pentru "daughter" -
4. Pluralul lui "box" -
5. Forma masculină pentru "aunt" -
6. Forma feminină pentru "king" -
7. Forma feminină pentru "brother" -
8. Pluralul lui "foot" -
9. Pluralul lui "tooth" -
10. Care este substantivul abstract?
CLASS sau PEACE?

Verticală:

1. Pluralul lui "life" -
11. Forma feminină pentru "son"
12. Care este substantivul colectiv? GROUP sau CHILD?
13. Pluralul lui "sheep" -

2

1

3

11

4

5

6

12

7

13

8

9

10



Articolul este partea de vorbire care:

a) Constituie un mijloc de individualizare a obiectelor și a fenomenelor într-un context lingvistic sau situațional.

b) Nu are forme flexionare și are funcție de determinant.

Articolul este redat prin articolul hotărât THE, articolul nehotărât A sau AN sau prin articolul zero.

Articolul hotărât (The Definite Article)

Articolul hotărât se folosește :



Ex.: - *Where's the bathroom? - It's on the first floor.* - Unde este baia? Este la primul etaj.



În propoziții sau fraze în care definim sau identificăm anumite persoane sau obiecte:

Ex.: *The girl in red is her neighbor.* - Fata în roșu este vecina ei.



Referitor la obiecte pe care le considerăm unice:

Ex.: *the earth (pământul), the sun (soarele), the moon (luna), the stars (stelele)*

Ann is in the garden. – Ana este în grădină.



Înainte de superlativului sau numeralelor ordinale *first, second, thirds* și *only*:

Ex.: *the best day (cea mai bună zi), the first week (prima săptămână), the last chapter (ultimul capitol), the only way (singura cale).*



Înainte de unor adjective pentru a te referi în general la un grup de oameni care au în comun o anumită însușire:

Ex.: *the young (tinerii), the beautiful (frumoșii), the old (bătrânii), the best (cei mai buni), the Japanese (japonezii), the British (britanicii)*



Nume de locuri geografice, oceane, râuri, mări, deșerturi, munți, regiuni:

Ex.: *the Caribbean, the Sahara, the Atlantic*



Se folosește înaintea unor nume proprii (muzee, instituții celebre, hoteluri, ziare, orchestre, grupuri muzicale, vapoare, nume de familie la plural):

Ex.: *the National Gallery, the Royal Shakespeare, the Savoy, the Beatles, the Spice Girls, the Guardian, the Telegraph, the Daily, the Titanic, the Tower of London, the House of Parliament, the Smiths*



Decade, secole, grupe de ani:

Ex.: *My parents went to University in the seventies.* - Părinții mei au mers la facultate în anii șaptezeci

Articolul hotărât THE



THE se folosește înaintea unui substantiv la singular sau plural, când substantivul este exact- se referă la un anume membru care face parte dintr-un grup.

Exemplu:

The dog that bit me ran away. - "Câinele care m-a mușcat, a fugit. (Aici vorbim despre un anume câine, acela care m-a mușcat.)

I saw the elephant at the zoo. - "Am văzut elefantul la Grădina Zoologică. (Aici vorbim despre un substantiv specific. Probabil este doar un elefant la Grădina Zoologică.

THE poate fi folosit și cu substantive nenumărabile, sau poate fi omis în totalitate:

Exemplu:

I love to sail over the water - "Îmi place să navighez pe (o anumită) apă.
sau

I love to sail over water - "Îmi place să navighez pe apă (în general- pe oricare apă).

He spilled the milk all over the floor - "El a vărsat laptele pe podea.
(Ne referim la un anumite lapte, pe care probabil l-a cumpărat mai devreme)
sau

He spilled milk all over the floor - "A vărsat lapte pe podea. (orice lapte).

✓ Utilizarea geografică a articolului THE:

Se utilizează THE înainte de:

- Nume de râuri, oceane și mări: *the Nile*, (Nil), *the Pacific Ocean* (Oceanul Pacific)
- Puncte de pe Glob: *the Equator* (Ecuatorul), *the North Pole* (Polul Nord)
- Zone geografice: *the Middle East* (Estul Mijlociu), *the West* (Vestul)
- Deșerturi, păduri, golfuri și peninsule: *the Sahara* (Sahara), *the Persian Gulf* (Golful Persan), *the Black Forest* (Pădurea Neagră), *the Iberian Peninsula* (Peninsula Iberică)

NU se utilizează THE înainte de :

- Numele țărilor/teritoriilor: *Italy*, *Mexico*, *Bolivia*;
 - Nume de orașe, comune sau regiuni: *Seoul*, *Manitoba*, *Miami*
 - Nume de străzi: *Washington*
 - Nume de munți: *Mount Everest*, *Mount Fuji* (excepție fac lanțurile muntoase - *the Carpathians*)
 - Nume de continente (Asia, Europe)
 - Nume de insule (Easter Island, Maui, Key West)
-
-

Articolul nehotărât (The Indefinite Article - a / an)



Articolul nehotărât se folosește înaintea substantivelor care încep cu o consoana (articolul - *a*) și înaintea substantivelor care încep cu o vocală (*a, e, i, o, u*) (articolul - *an*)

Ex.: *a boy, an apple, a car, an orange, a house, an opera*

Excepții:

”An” înainte de un *h* mut - *an hour, an honor*.

”A” înainte de *u* sau *eu* atunci când se pronunța ca *you*: *a European, a university, a unit*.

Articolul nehotărât se folosește:

- ✓ Pentru a te referi la ceva pentru prima dată:

Ex.: *Would you like a drink?* – Vrei ceva de băut?

- ✓ Pentru a te referi la un anumit membru al unui grup sau clase:

Exemple:

nume de profesii: *John is an engineer.* - John este inginer.

naționalități și religii: *John is an Englishman.* – John este Englez.

Kate is a Catholic – Kate este catolică.

instrumente muzicale: *Sherlock Holmes was playing a violin.*

- Sherlock Holmes cânta la vioară.

numele zilelor: *I was born on a Thursday.* – M-am născut într-o joi.

pentru a desemna un fel de, sau un exemplu de: *The girl had a tiny hat.*

– Fata avea o pălărie micuță.

cu substantive la singular, după cuvinte cum ar fi *what* și *such*:

What a bluff! - Ce cacealma!

He is such a smart young man. - El este un tânăr așa de inteligent.

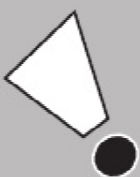
- ◆ atunci când te referi la un singur obiect sau persoană, echivalează cu *one*:

I want to buy an orange and two lemons please.

- Aș vrea să cumpăr o portocală și două lămâi, vă rog.

- ✓ ! Rețineți că se spune *a hundred, a thousand, a million*.

Articolele nehotărate ”a” și ”an”



”A” și ”an” sunt semne că substantivul modificat este nehotărât și face referire la oricare dintre membrii unui grup.

De exemplu:

• *”Somebody call a policeman!”* – Cineva să cheme poliția. (Asta înseamnă cineva să cheme oricare dintre polițiștii disponibili.)

• *”When I was at the zoo, I saw an elephant!”* – Când am fost la Zoo, am văzut un elefant. (Aici, vorbim despre un singur element- în acest caz un elefant. Probabil sunt mai mulți elefanți, dar în acest caz se vorbește doar despre unul.)



Utilizarea articolelor nehotărâte "a" și "an"

A + substantive singular care începe cu o consoană:
a boy (un băiat); *a car* (o mașină); *a bike* (o bicicletă); *a dog* (un câine)

AN + substantive singular care începe cu o vocală:
an elephant (un elefant); *an egg* (un ou); *an apple* (un măr); *an idiot* (un idiot);

A + substantiv singular care începe cu un sunet care sună ca o consoană:
a user (sună ca 'yoo-zer,' sună ca și un 'y' - semiconsoană, așa că se folosește cu articolul 'a')
a university; *a unicycle*

Dacă substantivul se modifică în funcție de adjectiv, alegerea între "a" și "an" depinde de sunetul de după articolul hotărât:

a broken egg (un ou spart)

an unusual problem (un *unusual* începe cu sunetul 'u', care este vocală, deci folosim "an" = o problemă neobișnuită)
a European country (sună ca 'yer-o-pi-an', începe cu o semiconsoană – sunetul 'y', deci folosim "a" = o țară Europeană)

A, AN și ONE



Atunci când numărăm sau măsurăm timpul, distanța, greutatea, se poate folosi fie *a/an* fie *one* pentru singular:

Ex.: *a / one pound*, *a / one million pounds*

You can take an/ one hour for lunch. - Îți poți lua o oră pentru prânz.

Dar *a/an* și *one* nu înseamnă întotdeauna același lucru:

Ex.: *We need a crate not a box.* - Avem nevoie de o ladă, nu o cutie

One box is no good, we need two boxes. - O cutie nu ajunge, avem nevoie de două.

Articolul zero (The zero Article)

NU se folosește articol în următoarele cazuri:

- Cu nume de țări (la singular)
Germany is an important economic power - Germania este o importanta putere economică.
- Cu numele meselor:
Dinner is in the evening. - Cina se servește seara.
Breakfast is the first meal of the day. - Micul dejun este prima masă a zilei.
- Cu numele persoanelor (la singular):
John's coming to the party. - John vine la petrecere.
George King is my uncle. - George King este unchiul meu.
- Cu titluri și nume:
President Kennedy was assassinated in Dallas. - Președintele Kennedy a fost asasinat
Dr. Watson was Sherlock Holmes' friend. - Dr. Watson era prietenul lui Sherlock Holmes.

- După cazul posesiv format cu 's:
His sister's car. – Mașina surorii lui.
Laura's basket. - Coșul Laurei.
- Cu numele profesiilor:
Engineering is a useful career. – Ingineria este o meserie utilă.
He'll probably go into medicine. - El probabil va urma medicina.
- Cu nume de magazine:
I'll get the card at Auchan . - Voi lua cardul la Auchan.
I go to Denis for shopping. – Merg la Denis la cumpărături.
- Cu ani:
1948 was a wonderful year. - 1948 a fost un an minunat.
Do you remember 1998? - Îți amintești de anul 1998?
- Cu substantive unice (uncountable nouns):
War is destructive. – Războiul este distructiv.
- Cu numele unor munți, lacuri și insule:
Have you visited Long Island? - Ai vizitat Long Island?
- Cu majoritatea numelor de străzi, orașe, stații pentru mijloacele de transport și aeroporturi:
She lives in Florence. – Ea locuiește în Florența.
- În unele expresii invariabile:
Ex.: *by car* (cu mașina) , *at school* (la școală) , *at work* (la muncă) , *at University* (la universitate) , *in church* (în biserică) , *in prison* (în închisoare) , *in bed* (în pat) , *by train* (cu trenul) , *by plane* (cu avionul) , *on foot* (la pas) , *on holiday* (în vacanță)



Omisiunea articolelor

Cele mai întâlnite tipuri de substantive care nu se utilizează cu articol sunt:

a) Nume de naționalități : *Chinese, English, Spanish, Russian* (atunci când nu ne referim la populația unei țări :

"The Spanish are known for their warm hospitality." - *Spaniolii sunt cunoscuți pentru ospitalitatea lor.*)

b) Denumiri de sporturi: *volleyball, hockey, baseball*

c) Denumiri de obiecte școlare: *mathematics, biology, history, computer science*



EXERCIȚII ȘI APLICAȚII PRACTICE:

✓ Decideți dacă se utilizează sau nu articolul hotărât THE în pozițiile următoare:

1. This was the / - best day of my life. - Aceasta a fost cea mai bună zi din viața mea.
2. The / - Italy is my favourite country. - Italia este țara mea preferată.
3. They were in the / - Europe last summer. - Ei au fost în Europa vara trecută.
4. The / - Nile is a river in Africa. - Nilul este un râu în Africa.
5. The / - sun rises earlier in the summer - Soarele răsare mai devreme vara.
6. The / - Bucharest is the capital of the / - Romania. - București e capitala României.

A24. Completați textul de mai jos cu articolul hotărât THE unde este cazul. Dacă nu este nevoie, marcați spațiul liber cu un x. Ascultați apoi textul și corectați-vă răspunsurile.

We arrived in America last Monday. We left Rome, flew over Alps and made a quick stop in London. There we visited Tower of London and rooms of Buckingham Palace. Next day we left for New York. people on plane were all Italian. In New York hotel I stayed in was on corner of 42nd Street and 5th Avenue.

Am ajuns in America Lunea trecută. Am părăsit Roma, am zburat peste Alpi și am făcut o scurtă oprire la Londra. Acolo am vizitat Turnul Londrei și camerele Palatului Buckingham. Ziua următoare am plecat spre New York. Oamenii de pe avion erau toți italieni. În New York hotelul în care am locuit era la intersecția dintre 42nd Street cu 5th Avenue.

✓ Încercuiți varianta corectă de utilizare a articolelor "a" sau "an":

1. Mary is a / an teacher. - Mary este profesoară.
2. He was playing a / an guitar at the concert. - La concert el cânta la chitară.
3. They were born on a / an Sunday. - Ei s-au născut într-o duminică.
4. This is a / an unusual problem. - Aceasta este o problemă neobișnuită.
5. Romania is a / an European country. - România este o țară europeană.

✓ Treceți cuvintele următoare în coloana cu articolul potrivit:

Germany, apple, Nile, unusual story, National Gallery, older sister, 1948, cup of tea, stars, aunt, Sahara, egg, broken egg, baseball, sun, dinner, error, car, history, book, university, Pacific Ocean, violin, President Nixon

THE	A	AN	ARTICOL ZERO



✓ A25. Ascultați propozițiile și completați spațiile libere cu a/ an / the:

1. Is thisright place? - Este acesta locul potrivit?
2. They have apartment --Ei au un apartament.
3. Throw me ball -- Aruncă-mi mingea.
4. That's good place for lunch -- Acela e un loc bun pentru prânz.
5. Where's remote control? Unde e telecomanda?
6. Here's stuff we ordered ---Aici sunt lucrurile pe care le-am comandat,
7. An old song is playing on radio -- Un cântec mai vechi se aude la radio.
8. Those aren't right clothes---Acelea nu sunt hainele potrivite.
9. Who's teacher for this class? Cine este profesorul la această clasă?
10. I need nap -- Am nevoie de un pui de somn.



Adjectivele sunt acele cuvinte folosite pentru a descrie un substantiv, de exemplu: băiat mare, fată frumoasă, trei mere, etc.

Adjectivele în limba engleză sunt invariabile, adică nu își schimbă forma în funcție de gen sau număr.

Exemple: *a good cake* - o prăjitură bună, *good cakes* - prăjituri bune
a good boy - un băiat bun, *a good girl* - o fată bună

Tipuri de adjective:

1. ADJECTIVELE DEMONSTRATIVE (aceeași formă la genuri, formă diferită la plural) :

SINGULAR:

PLURAL:

MOD DE UTILIZARE:

THIS
(aceasta)

(acest,

THESE (acești,
aceste)

This, these - arată ceea ce este apropiat de cel care vorbește

Ex. *This man is my father.* - Acest bărbat este tatăl meu.

These flowers are my favourite. - Aceste flori sunt preferatele mele.

THAT (acel, acea)

THOSE (acei, acele)

That, those - arată ceea ce este îndepărtat de cel care vorbește.

Ex. *That girl is my best friend.* - Acea fată este prietena mea cea mai bună.

Those shoes are old. - Acei pantofi sunt vechi.

2. ADJECTIVELE POSESIVE (indică raportul de posesie dintre un posesor și ceea ce posedă acesta: *my house* - casa mea; *your book* - cartea ta, sunt invariabile în gen și număr)

SINGULAR

PLURAL

My - meu, mea, mei, mele

Our - nostru, noastră, noștri, noastre

Your - tău, ta, tăi, tale

Your - vostru, voastră, voștri, voastre

His - lui, sau, sa, săi, sale

Their - lor

Her - ei, sau, sa, săi, sale

Its - lui, ei, sau, sa, săi, sale

3. ADJECTIVELE NEHOTĂRÂTE cele mai întâlnite sunt :

- SOME (ceva, câțiva, câteva, unii, unele, oarecare, niște)
- a) se folosește în propoziții afirmative.
There are some apples on the table. - Sunt câteva mere pemasă.
- b) Some poate fi folosit și în sens calitativ, admirativ.
That was some dress! - Acea era o rochie grozavă! (Ce rochie grozavă!)
- ANY (oricare, orice, ceva, niște)
- a) în propozițiile afirmative se traduce prin "oricare, orice"
She may come at any moment. - Poate veni în orice moment.
- b) în propozițiile interogative se traduce prin "vreun, vreo, niște, unii, unele, cațiva, câteva"
Can we have any tea? - Putem bea niște ceai?

Alte adjective nehotărâte:

NO, NOT ANY - niciun, nicio, niciunul, niciuna

ONE - adjectivul numeral - un, o, singurul, singura

EVERY - fiecare, toți, toate

EACH - fiecare

SUCH - asemenea, astfel de

SAME - aceeași, același, aceiași, aceleași

OTHER - alt, alta, alți, alte

- celălalt, cealaltă, ceilalți, celelalte

MUCH - mult, multă - pentru substantivele care nu se pot număra – *money, milk*

MANY - mulți, multe - pentru substantivele care se pot număra

A LOT OF / LOTS OF - o mulțime de

LITTLE - puțin, puține - pentru substantivele care nu se pot număra

FEW - puțin, puține - pentru substantivele care se pot număra

ENOUGH - destul, destule

PLENTY OF - o mulțime de

Gradele de comparație ale adjectivelor:

Adjectivul are următoarele grade de comparație:

a) pozitiv

b) comparativ de inferioritate (nu așa de...)

not as ... as (nu atât de ... ca / nu la fel de ... ca)

not so ... as (nu atât de ... ca / nu la fel de ... ca)

He is *not as tall as* his brother. – Nu este atât de înalt ca fratele lui.

c) comparativ de egalitate (tot așa de...)

as ... as (tot atât de ... ca / la fel de ... ca)

She is *as pretty as* her mother. – Ea este la fel de drăguță ca și mama ei.

d) comparativ de superioritate (mai...).

e) superlativ (cel mai...).

⚠ În cazul adjectivelor scurte, formele de Comparativ de superioritate și Superlativ sunt:

POZITIV	COMPARATIV DE SUPERIORITATE	SUPERLATIV
	se formează adăugând <i>-er</i>	se formează adăugând <i>-est</i>
small - mic	smaller - mai mic	the smallest - cel mai mic
fast - rapid	faster - mai rapid	the fastest - cel mai rapid
great- mare, important	greater - mai mare, mai important	the greatest - cel mai mare, cel mai important

❖ Adjectivele care se termină în -y precedat de o consoană schimbă această literă în -I

când adaugă *-er / -est*:

- *dry - drier - the driest* - uscat - mai uscat - cel mai uscat

- *happy - happier - the happiest* - fericit- mai fericit- cel mai fericit

Există și excepții:

- *shy - shyer - the shyest* - timid- mai timid- cel mai timid

❖ Adjectivele monosilabice care se termină într-o singură vocală + o singură consoană dublează consoana finală:

- *hot - hotter - the hottest* fierbinte- mai fierbinte- cel mai fierbinte

- *big - bigger - the biggest* mare- mai mare- cel mai mare

⚠ În cazul adjectivelor lungi, formele de Comparativ de superioritate și Superlativ sunt:

POZITIV	COMPARATIV DE SUPERIORITATE	SUPERLATIV
	se formează cu ajutorul adverbului <i>more</i>	se formează cu ajutorul adverbului <i>most</i>
interesting- interesant	<i>more</i> interesting- mai interesant	the <i>most</i> interesting- cel mai interesant
beautiful - frumos	<i>more</i> beautiful- mai frumos	the <i>most</i> beautiful- cel mai frumos
expensive - scump	<i>more</i> expensive - mai scump	the <i>most</i> expensive - cel mai scump
wonderful - minunat	<i>more</i> wonderful - mai minunat	the <i>most</i> wonderful- cel mai minunat

Lista celor mai întâlnite adjective:

POSITIVE	COMPARATIVE	SUPERLATIVE	MEANING
angry	angrier than	the angriest	nervos
attractive	more attractive than	the most attractive	atractiv
bad	worse than	the worst	rău
beautiful	more beautiful than	the most beautiful	frumos
big	bigger than	the biggest	mare
boring	more boring than	the most boring	plictisitor
brave	braver than	the bravest	curajos
bright	brighter than	the brightest	luminos
careful	more careful than	the most careful	grijuliu
careless	more careless than	the most careless	nepăsător
cheap	cheaper than	the cheapest	ieftin
clean	cleaner than	the cleanest	curat
clear	clearer than	the clearest	clar
clever	cleverer than	the cleverest	deștept
close	closer than	the closest	aproape
cold	colder than	the coldest	rece
comfortable	more comfortable than	the most comfortable	confortabil
complicated	more complicated than	the most complicated	complicat
cool	cooler than	the coolest	răcoros
dangerous	more dangerous than	the most dangerous	periculos
dark	darker than	the darkest	întunecos
deep	deeper than	the deepest	adânc
delicious	more delicious than	the most delicious	delicios
difficult	more difficult than	the most difficult	dificil
dirty	dirtier than	the dirtiest	murdar
dry	drier than	the driest	uscat
early	earlier than	the earliest	devreme
easy	easier than	the easiest	ușor
empty	emptier than	the emptiest	gol
exciting	more exciting than	the most exciting	captivant
expensive	more expensive than	the most expensive	scump
famous	more famous than	the most famous	popular
far	farther than	the farthest	departe
fast	faster than	the fastest	rapid
fat	fatter than	the fattest	gras
flat	flatter than	the flattest	plat
fresh	fresher than	the freshest	proaspăt
friendly	more friendly than	the most friendly	prietenos
funny	funnier than	the funniest	amuzant
good	better than	the best	bun
great	greater than	the greatest	grozav
happy	happier than	the happiest	fericit
hard	harder than	the hardest	tare / greu
heavy	heavier than	the heaviest	mare / greu
high	higher than	the highest	înalt
horrible	more horrible than	the most horrible	oribil
hot	hotter than	the hottest	fierbinte
hungry	hungrier than	the hungriest	înfometat

important	more important than	the most important	important
intelligent	more intelligent than	the most intelligent	inteligent
interesting	more interesting than	the most interesting	interesant
kind	kinder than	the kindest	bun
large	larger than	the largest	mare
late	later than	the latest	întârziat
lazy	lazier than	the laziest	leneș
light	lighter than	the lightest	ușor
long	longer than	the longest	lung
loud	louder than	the loudest	tare (zgomotos)
low	lower than	the lowest	scăzut
lucky	luckier than	the luckiest	norocos
modern	more modern than	the most modern	modern
narrow	narrower than	the narrowest	îngust
near	nearer than	the nearest	aproape
new	newer than	the newest	nou
nice	nicer than	the nicest	drăguț
noisy	noisier than	the noisiest	zgomotos
old	older than	the oldest	vechi
poor	poorer than	the poorest	sărac
popular	more popular than	the most popular	popular
powerful	more powerful than	the most powerful	puternic
pretty	prettier than	the prettiest	drăguț
quick	quicker than	the quickest	rapid
quiet	quieter than	the quietest	liniștit
rich	richer than	the richest	bogat
sad	sadder than	the saddest	supărat
safe	safer than	the safest	sigur
short	shorter than	the shortest	scund (mic)
silly	sillier than	the silliest	prostuț
simple	simpler than	the simplest	simplu
slim	slimmer than	the slimmest	subțire
slow	slower than	the slowest	încet
small	smaller than	the smallest	mic
soft	softer than	the softest	moale
soon	sooner than	the soonest	curând
strange	stranger than	the strangest	ciudat
successful	more successful than	the most successful	de succes
strong	stronger than	the strongest	puternic
sweet	sweeter than	the sweetest	dulce
tall	taller than	the tallest	înalt
terrible	more terrible than	the most terrible	teribil
thick	thicker than	the thickest	gros
thin	thinner than	the thinnest	slab
thirsty	thirstier than	the thirstiest	însetat
ugly	uglier than	the ugliest	urât
useful	more useful than	the most useful	folositor
warm	warmer than	the warmest	călduț
weak	weaker than	the weakest	slab
wet	wetter than	the wettest	ud
wide	wider than	the widest	larg
wonderful	more wonderful than	the most wonderful	minunat
young	younger than	the youngest	tânăr

Ordinea adjectivelor în propoziție:

Când se succed mai multe adjective, acestea trebuie așezate într-o anumită ordine. Aceasta este cea mai folosită:

1. <i>determiner (determinant)</i>	A, an, two, three, this, those, some, her, our
2. <i>opinion (opinie)</i>	lovely (drăguț), beautiful (frumos), boring (plictisitor), ugly (urât)
3. <i>size/weight (mărime/greutate)</i>	huge (imens), tiny (micuț), light (ușor), big (mare), little (mic)
4. <i>shape (formă)</i>	round (rotund), long (lung), square (pătrat)
5. <i>age (vârstă)</i>	ancient (străvechi), old (vechi), new (nou), young (tânăr), brand-new (nou nou)
6. <i>colour (culoare)</i>	grey (gri), blue (albastru), white (alb)
7. <i>origin (origine, naționalitate)</i>	German (german), Spanish (spaniol), Greek (grec)
8. <i>material (material)</i>	plastic (plastic), leather (piele), stone (piatră), wooden (lemn), gold (aur), silver (argint)

I saw some lovely, old, gold earrings in a shop yesterday.-

Am văzut niște cercei drăguți, vechi și din aur ieri într-un magazin

I met a beautiful little German girl last week.

Am întâlnit o fată frumoasă, micuță, germană săptămâna trecută



EXERCITII ȘI APLICAȚII PRACTICE:

- ✓ Treceți în tabel formele de comparativ de superioritate / superlativ pentru fiecare cuvânt din prima coloană:

POZITIV	COMPARATIV	SUPERLATIV
great		
cheap		
difficult		
wonderful		
old		
good		
expensive		
bad		
happy		
short		
intelligent		
tall		
dangerous		

✓ Treceți adjectivele scurte din paranteză la comparativ de superioritate:

1. An apple is (cheap) than a hamburger. (Un măr este mai ieftin decât un hamburger)
2. Parents are (happy) when their children eat apples. (Părinții sunt mai bucuroși când copiii lor mănâncă mere).
3. My sister was (thin) three years ago. (Sora mea era mai slabă acum 3 ani)
4. Her mother is (young) than mine. (Mama ei e mai tânără decât a mea)
5. His brother bought a car which is (fast) than yours. (Fratele lui a cumpărat o mașină care este mai rapidă decât a ta).

✓ Treceți adjectivele lungi din paranteză la comparativ (mai..) sau superlativ (cel mai..)

-după caz:

1. Julie is (beautiful) girl here. (Julie este cea mai frumoasă fată de aici.)
2. I think Robin is (intelligent) than Jack. (Eu cred că Robin este mai inteligent decât Jack.
3. This math problem is (difficult) than yours. (Această problemă de matematică este mai dificilă decât a ta)
4. Mary is (careful) friend I have. (Mary este cea mai grijulie prietenă pe care o am)
5. This is (delicious) cake I have ever tasted. (Aceasta este cea mai delicioasă prăjitură pe care am gustat-o vreodată.



✓ A26. Ascultați și completați adjectivele care lipsesc la gradele de comparație corespunzătoare:

1. This is than that one.
2. Their house is than ours.
3. He's than you are.
4. Our teacher is than yours.
5. The weather today is than what it was yesterday.
6. She makes lasagna.
7. January is month of the year.
8. That's hotel in the city.



Prepoziția reprezintă partea de vorbire care indică relația dintre substantive, pronume și alte părți de vorbire dintr-o propoziție. Cel mai des, acestea preced un substantiv și nu își schimbă forma. Prepozițiile nu au înțeles de sine stătător, ele capătă diferite sensuri puse în legătură cu alte cuvinte.

prepozițiile de timp

PREPOZIȚIA

ON - se utilizează pentru a exprima zilele săptămânii

IN (în) - se utilizează pentru a exprima:
 - în anul / an
 - timpul zilei
 - anul
 - o anumită perioadă de timp

AT (la) - se utilizează pentru a exprima:
 - pentru noapte:
 - pentru weekend
 - ora exactă

SINCE exprima de când

FOR (de) - se utilizează pentru a exprima de când durează acțiunea până în prezent:

TO (către, până la) - precizează timpul exact:

PAST (după) - precizează timpul:

TO, TILL, UNTIL (până la) - precizează de când și până când are loc acțiunea:

BY (de, până la) - precizează până când are loc acțiunea:

AGO (în urmă)

AFTER (după)

BETWEEN (între)

DURING (pe perioada, în timpul)

UP TO (până la)

EXEMPLU

on Monday – luni

on Sunday - duminică

in March / in spring – în martie / în primăvară

in the afternoon – după amiază

in 2001 – în 2001

in a minute – într-un minut

at night - la noapte

at the weekend (British English) sau *on*

weekend (American English) - în weekend

at half past ten - la 10 și jumătate

- *since 2011* - din 2011

for two years - de doi ani

ten to six - șase fără zece minute

ten past eight - opt și zece minute

from Monday to/till Saturday - de luni până sâmbătă

by 7 o'clock - până la ora 7

six years ago - cu 6 ani în urmă

after school - după școală

between Monday and Thursday - între luni și joi

during the holidays - pe perioada sărbătorilor

up to three hours a day - până la 3 ore pe zi

PREPOZITIA**EXEMPLU**

IN (în)

in the room - în cameră, *in the kitchen* - în bucatărie, *in the book* - în carte, *in the car* - în mașină

AT(la)

at the concert - la concert, *at the table* - la masă, *at the door* - la ușă, *at school* - la școală

ON (la/pe)

on the first floor - la primul etaj, *on the wall* - pe perete, *on the table* - pe masă, *on the plane* - în avion, *on the radio* - la radio.

BY / NEXT TO / BESIDE (lângă)

standing by/ next to /beside the car - stă lângă mașină

UNDER (sub)

under the table - sub masă

OVER (peste)

over the bridge - peste pod

AFTER (după)

She ran after the dog. – A alergat după câine

IN FRONT OF (în fața)

in front of the house – în fața casei

AMONG (printre)

among friends - printre prieteni

BEHIND (în spatele)

behind the closet – după dulap

ON TO (pe)

on to the roof – pe acoperiș

FROM (din)

from Tokio – din Tokio**PREPOZITIA****EXEMPLU**

THROUGH (prin)

through the tunnel – prin tunel

TO (la)

to the theatre – la teatru

TOWARDS (către)

towards the hospital – către spital

ALONG (de-a lungul)

along the river – de-a lungul râului

ACROSS (peste)

across the ocean – peste ocean

PAST (pe lângă)

past the shop – pe lângă magazin

AROUND (în jurul)

around the lake – în jurul lacului

Aceeași prepoziție poate da frazelor din care face parte un înțeles diferit de cel obișnuit, formând expresii idiomatice. Câteva exemple sunt următoarele:

in the street (*Engl. americ. - on the street*) - pe stradă
in the playground - pe terenul de sport
in the open air - la aer curat
on the way to - în drum spre
on the 1st floor - la etajul 1
round the corner - după colț
at present - în prezent
at the same time - în același timp
at this moment - în acest moment
at last - în sfârșit
in a year's time - peste un an
in all probability - după toate probabilitățile
by my watch - după ceasul meu
by heart - pe de rost, pe dinafară
by mistake - din greșeală
to go on a trip / on holiday - a merge în călătorie / în vacanță
to go (out) for a walk - a merge la plimbare
to look out of the window - a privi pe fereastră
to get in through the window - a intra pe fereastră
he's the tallest in the class - e cel mai înalt din clasă
outside the garden - în fața grădinii

Numeroase substantive, adjective și mai ales verbe se folosesc corect numai însoțite de prepozițiile care le întregesc sensul așa cum veți vedea în exemplele următoare.

Substantive

approval of - aprobarea

awareness of - gradul de

conștientizare a

belief in - credința în

concern for - preocuparea pentru

confusion about - confuzie cu privire

la

desire for - dorința de

fondness for - toleranță pentru

grasp of - stă pânire de

hatred of - ura față de

hope for - speranța pentru

interest in - interes în

love of - dragostea de

need for - necesitatea /nevoia de a

participation in - participarea la

reason for - motiv pentru

respect for - respectul pentru

success in - succes în

understanding of - înțelegerea

Adjective

afraid of - frica de
angry at - furios la
aware of - conștient de
capable of - capabil să
careless about - neatent la /cu
familiar with - familiarizat cu
happy about - fericit în legătură cu
interested in - interesat
jealous of - gelos

made of - făcut /fabricat în (din)
married to - căsătorit /a cu
proud of - mândru de
similar to - asemanator cu
sorry for - îmi pare rău pentru ...
sure of - sigur de
tired of - obosit de (sătul de)
worried about - îngrijorat de / în legătură cu

Verbe

apologize for - a cere scuze (iertare) pentru
ask about - a întreba despre
ask for - a cere [ceva]
belong to - a aparține [cuiva]
bring up - a aduce
care for - a avea grijă de
find out - a afla
give up - a renunța
grow up - a crește
look for - a căuta [ceva]
look forward to - a aștepta cu nerăbdare să

look up - a privi în sus
make up - a alcătui, a născoci, a prepara
pay for - a plăti pentru
prepare for - a se pregăti pentru
study for - a învăța pentru
talk about - a vorbi despre
think about - a (se) gândi la
trust in - a avea încredere în
work for - a lucra pentru
worry about - a fi îngrijorat de, a-și face griji pentru



EXERCIȚII ȘI APLICAȚII PRACTICE:

✓ Completați spațiile libere cu prepoziția de timp corectă:

- 1) What are you doing Saturday? (Ce faci sâmbătă?)
- 2) Do you stay home.....the holidays? (Stai acasă pe perioada sărbătorilor?)
- 3) She arrived at the party12:30. (Ea a ajuns la petrecere la 12:30)
- 4) My birthday is..... May. (Ziua mea de naștere este în mai.)
- 5) I went to the seaside 4 years(Am mers la mare acum 4 ani)
- 6) My parents have been together 15 years. (Părinții mei sunt împreună de 15 ani)

✓ Încercuiți preoziția de loc potrivită pentru fiecare propoziție:

- 1) Mary is waiting for you in / at / on the kitchen. (Mary te așteaptă în bucătărie)
- 2) John is living at / in / on the first floor. (John locuiește la etajul întâi)
- 3) The children are in / at / on school right now. (Copiii sunt la școală acum)
- 4) The car is parked after / in front of / on the house. (Mașina este parcată în fața casei.)
- 5) My husband always sits at / next to / in me at the table. (Soțul meu stă mereu lângă mine la masă)
- 6) Your friend is behind / at / among you! (Prietena ta e în spatele tău!)

✓ Completați prepoziția de mișcare corectă:

- 1) America is the Atlantic Ocean. (America este peste ocean)
- 2) We just drove a tunnel. (Tocmai am trecut printr-un tunel)
- 3) Are you goingthe cinema after school? (Mergi la cinema după școală?)
- 4) We are headingthe police station right now. (Ne îndreptăm către poliție chiar acum)

✓ Completați prepoziția potrivită și traducerea pentru fiecare expresie de mai jos:

- present =
- the way to =
- the first floor =
- my opinion =
- this moment =
- mistake =
- last =



✓ A27. Ascultați și completați prepozițiile corespunzătoare:

1. I bought a bag.....chips. (Am cumpărat o pungă de chipsuri)
2. Who went with you the trip? (Cine a mers cu tine în excursie?)
3. Go..... that door and take a right. (Treci pe ușa aceea și fă dreapta.)
4. How much did you pay your phone? (Cât ai plătit pentru telefonul tău?)
5. There's a supermarket..... the street. (E un supermarket peste drum)
6. I need to get to the airport 9:30. (Trebuie să ajung la aeroport până la 9:30)
7. The sign..... the store says it's closed. (Semnul din fața magazinului spune că e închis)

✓ A28. Ascultați și completați prepozițiile corespunzătoare:

1. What are you looking ? (La ce te uiți?)
2. Who is she talking? (Cu cine vorbește?)
3. How long does he work ? (Până la ce oră lucrează?)
4. This is the best place I've ever lived..... (Acesta este cel mai bun loc în care am locuit)
5. My email didn't go (E-mailul meu nu s-a trimis)
6. You have to push the lever (Trebuie să împingi mânerul în sus)
7. I'm going to the store if you want to come(Mă duc la magazin dacă vrei să vii cu mine)
8. Who are they playing ? (Împotriva cui joacă?)
9. How much are you asking..... ? (Cât de mult ceri?)
10. Where are these bananas ? (De unde sunt aceste banane)

Verbele limbii engleze se clasifică în verbe regulate, verbe neregulate, verbe auxiliare și verbe modale.

VERBE REGULATE

Verbele regulate formează *past tense* și *past participle* prin adăugarea terminației *-ED*.

Ex: *worked* – lucrat ; *cleaned* - curățat ; *closed* - închis

VERBE NEREGULATE

Verbele neregulate formează *past tense* și *past participle* neregulat și aceste forme trebuie învățate.

Verbele neregulate se împart în 3 categorii:

-grupa verbelor care nu suportă nici o modificare de genul:

cut – cut – cut (a tăia)

put – put – put (a pune)

-grupa verbelor care suportă o modificare:

bring – brought – brought (a aduce)

meet – met – met (a întâlni)

-grupa verbelor care suportă două modificări:

do – did – done (a face)

ring – rang – rung (a suna)

VERBE AUXILIARE Sunt formatori temporali, ajută la formarea timpurilor verbale compuse.

-DO – se folosește la present tense simple și past tense simple - forma interogativă și negativă; (do, does, did)

-BE – se folosește la formarea diatezei pasive și a timpurilor verbale continue; (am, are, is, was, were)

-HAVE – se folosește la formarea timpurilor verbale perfecte; (have, has, had)

-SHALL, WILL – se folosesc la formarea timpurilor verbale de viitor;

-SHOULD, WOULD – se folosesc la formarea lui Future-in-the-Past și a modului Condițional;

-LET – se folosește la formarea Imperativului pentru persoana I-a sg și pl și persoana a III-a sg și pl.

VERBE MODALE

Sunt o clasă specială de verbe care exprimă permisiunea, abilitatea, probabilitatea, obligația, necesitatea: MAY, MIGHT, CAN, COULD, MUST, NEED, SHOULD, OUGHT TO, HAVE TO, NEED TO.

Afirmativ

Singular

Pers I I am (I'm) - Eu sunt

Pers a II a You are (You're) - Tu ești

Pers a III a He is (He's) - El este

Plural

Pers I We are (We're) - Noi suntem

Pers a II a You are (You're) - Voi sunteți

Pers a III a They are (They're) - Ei/Ele sunt

*Forma contrasă (I'm, You're, He's..etc.) este uzuală în engleza vorbită.

Interogativ

	<u>Singular</u>	<u>Plural</u>
Pers I	Am I? - Sunt eu?	Pers I Are we? - Suntem noi?
Pers a II a	Are you? - Ești tu?	Pers a II a Are you? - Sunteți voi?
Pers a III a	Is he? - Este el? Is she? - Este ea? Is it? - Este el/ea?	Pers a III a Are they? - Sunt ei/ele?

Negativ

	<u>Singular</u>	<u>Plural</u>
Pers I	I am not (I'm not) - Eu nu sunt	Pers I We are not (We aren't) - Noi nu suntem
Pers a II a	You are not (You aren't) - Tu nu e?ti	Pers a II a You are not (You aren't) - Voi nu sunte?i
Pers a III a	He is not (He isn't) - El nu este She is not (She isn't) - Ea nu este It is not (It isn't) - El/Ea nu este	Pers a III a They are not (They aren't) - Ei/Ele nu sunt

Interogativ

	<u>Singular</u>	<u>Plural</u>
Pers I	Have I? - Am eu?	Have we? - Avem noi?
Pers a II a	Have you? - Ai tu?	Have you? - Aveți voi?
Pers a III a	Has he? - Are el? Has she? - Are ea? Has it? - Are el/ea?	Have they? - Au ei/ele?

Negativ

	<u>Singular</u>	<u>Plural</u>
Pers I	I have not (I haven't) - Eu nu am	We have not (We haven't) - Noi nu avem
Pers a II a	You have not (You haven't) - Tu nu ai	You have not (You haven't) - Voi nu aveți
Pers a III a	He has not (He hasn't) - El nu are She has not (She hasn't) - Ea nu are It has not (It hasn't) - El/Ea nu are	They have not (They haven't) - Ei/Ele nu au

(Present Tense Simple)

! Prezentul simplu se formează folosind indicativul, cu excepția persoanei a III-a singular, afirmativ, la care se adaugă -E / -ES.

Afirmativ	Negativ	Interrogativ
I work	I d o not (don't) work	Do I work?
You work	You d o not (don't) work	D o you work?
He/she/it works	He/she/it does not (doesn't) work	Doe s he/she/it work?
We work	We d o not (don't) work	Do we work?
You work	You d o not (don't) work	Do you work?
They work	They do not (don't) work	Do they work?

! Atunci când verbul se termină în s, x, z, ch, rch sau o - terminația pentru persoana a III-a sg. devine - ES: she presses / reaches / goes / buzzes (excepție - play: plays)

! Prezentul simplu se folosește:

pentru activități repetate,
obișnuite, permanente

We *go* to school every morning. – Mergem la școală în fiecare dimineață.(repetată)
Jane (She) *works* in a big factory. – Jane lucrează într-o fabrică mare.(permanentă)

pentru acțiuni care sunt
adevăruri general valabile

Ice *melts* in the sun. – Gheața se topește la soare.
The sun *rises* in the East. – Soarele răsare de la Est.

referitor la orare și programe,
cu sens de viitor

The film *starts* at 10.30. – Filmul (va) începe la 10:30.
The train *leaves* at 8.00. Trenul pleacă la 8:00 (va pleca)

-Adverbele de frecvență sunt deseori folosite pentru a sublinia repetarea. Cele mai comune adverbe de frecvență sunt: usually (de obicei), always (totdeauna), never (niciodată), ever (vreodată), often (des), seldom (rar), rarely (rar), sometimes (câteodată), generally (în general), occasionally (ocazional).

- Pentru a sublinia repetarea unei acțiuni se mai poate folosi adverbul every – *fiecare* în combinație cu anumite cuvinte ce definesc momente în timp: every day/week /month/year – *fiecare zi, săptămână, lună, an* etc.

(Present Tense Continuous)

! Prezentul simplu se formează folosind verbul auxiliar "to be" (conjugat în funcție de persoană) și verbul la infinitiv plus terminația -ING.

Subiect + "To be" + verb la infinitiv + ing

She

is

working

- Ea lucrează.

Afirmativ
 I am working
 You are working
 He/she/it is working
 We are working
 You are working
 They are working

Negativ
 I am not working
 You are not (aren't) working
 He/she/it is not (isn't) working
 We are not (aren't) working
 You are not (aren't) working
 They are not (aren't) working

Interrogativ
 Am I working?
 Are you working ?
 Is he/she/it working?
 Are we working?
 Are you working?
 Are they working?

Interrogativ-Negativ

Am I not (aren't I) working? Are you not (aren't you)

Is he not (isn't he) working?

! working? Prezentul continuu se folosește:

pentru acțiuni care se petrec
în momentul vorbirii

Kate is at school. She *is reading* a book. – Kate este la școală. Ea citește o carte.
 Pete is at home with mum. He *is playing*. Pete este acasă cumama. El se joacă.

pentru a exprima un aranjament
anume într-un viitor apropiat

What *are you doing* tomorrow? - Ce faci mâine?

pentru a exprima viitorul (cu
verbe de mișcare: *to come, arrive, go, leave.*

He *is going* to London on Friday. – El (va) merge la Londra vineri. I *am coming* home on Christmas. - Vin acasă de Crăciun.

împreună cu "always" sau
"constantly" pentru a arăta
iritarea sau dezaprobarea

She *is always coming in* when we are talking. - Ea întotdeauna intră în cameră în timp ce noi vorbim.
 He *is always interrupting* me. - El mă întrerupe mereu.

pentru acțiuni în desfășurare
într-o perioadă limitată în
preajma momentului vorbirii.

John *is looking for* a job.- John își caută un serviciu.

pentru acțiuni care indică o
schimbare sau trecerea de
la o stare la alta

The children *are growing up* very fast.- Copiii cresc foarte repede.

! Cu prezentul continuu se folosesc adverbele now și just, dar ele nu sunt menționate când sensul lor este subînțeles.

Look, the children are sleeping! (now) – Uite, copiii dorm! (acum)

Verbele dinamice (care pot fi folosite la Prezentul continuu) sunt verbele care exprimă:
 o activitate - ask (a cere), beg (a implora), call (a suna), drink (a bea), eat (a mânca), help (a ajuta), learn (a învăța), listen (a asculta), etc. - procese - change (a schimba), deteriorate (a deteriora), grow (a crește), mature (a se maturiza), slow down (a încetini), widen (a lărgi) - percepții senzoriale - ache (a dura), feel (a simți), hurt (a dura), itch (a mânca) - acțiuni tranzitive - arrive (a ajunge), die (a muri), fall (a cădea), land (a ateriza), leave (a pleca), lose (a pierde) - acțiuni momentane - hit (a lovi), jump (a sări), kick (a lovi), knock (a ciocăni)

de percepție,
 desire (a dori), detest (a detesta), feel (a simți), forgive (a ierta), hate (a urî), hear (a auzi), etc. -
 de relație și posesie - be (a fi), belong to (aparține), consist of (a se compune din), contain (conține), cost (a costa), depend on (a depinde de)



EXERCITII ȘI APLICAȚII PRACTICE:

- ✓ Completați forma corectă a verbelor TO BE. TO HAVE și TO DO în propozițiile următoare:

- 1.do.....he leave today? (Pleacă el astăzi?)
- 2.be - Wefrom Spain. (Noi suntem din Spania)
- 3.have - He called her yet. (El nu a sunat-o încă)
- 4.be.....he an engineer? (Este el inginer?)
- 5.do - Weyoga every morning. (Noi facem yoga în fiecare dimineață)
- 6.have - Theya meeting today. (Ei au o întâlnire astăzi)

- ✓ În funcție de timp completați în dreptul fiecărei afirmații de mai jos:

1Acest timp este marcat de adverbele now și just.

2Acest timp se folosește cu verbele de mișcare (come, arrive) pentru a exprima viitorul.

3Acest timp se utilizează pentru a exprima acțiuni repetate, obișnuite.

4Acest timp se folosește pentru a exprima acțiuni petrecute în momentul vorbirii.

5Acest timp este marcat de adverbe precum every, usually, always, never.

6Acest timp se folosește pentru a exprima adevăruri general valabile.

7..... Se formează cu ajutorul verbului auxiliar to be și a terminației ing adăgate la forma de infinitiv a verbului.

8.....Acest timp se folosește cu always pentru a exprima iritarea sau dezaprobarea.

9..... Se formează adăugând ES la verbele care se termină în sh, ch, x, z, s, o

10Se formează cu ajutorul verbelor statice (adore, belong, believe, feel, etc.)

- ✓ Conjugăți verbele următoare astfel:

to sleep - PC (a dormi)	to play - PS (a juca)	to go - PS (a merge)	to fall - PC (a cădea)	to teach - PS (a preda)
I	I	I	I	I
You	You	You	You	You
He/	He/	He/	He/	He/
She/	She/	She/	She/	She/
It	It	It	It	It
We	We	We	We	We
You	You	You	You	You
They	They	They	They	They

✓ Corecrați fiecare propoziție sau întrebare:

- a) I doesn't like this film. *I don't like this film*
b) What do you wants?
c) Jim walk to school sometimes.
d) When do the lesson begins?
e) I don't gets up early on Sundays.
f) Tina like computer games.
g) John watchs TV every evening.

✓ Alegeți varianta corectă pentru fiecare propoziție:

- 1) Someone for you outside. (Cineva te așteaptă afară)
a) waits b) is waiting c) waiting
2) What of this book? (Ce crezi despre această carte?)
a) do you think b) is you think c) you do think
3) Kate is busy. Shefor a test. (Kate este ocupată. Studiază pentru un test)
a) study b) is studying c) studies
4) a great time at the moment! (Noi ne simțim minunat momentan!)
a) We are have b) We're have c) We are having
5) Tina always at 7.00 am. (Tina se trezește tot timpul la 7)
a) get up b) is getting up c) gets up
6) What time to bed? (La ce ora te culci?)
a) you do go b) do you go c) you go
7) Frank.....to work every day. (Frank merge la lucru în fiecare zi)
a) go b) is going c) goes
8) What? (Ce mănânci?)
a) do you eat b) you are eating c) are you eating
9) When the weather is warm, the snow..... (Când vremea e caldă, zăpada se topește)
a) melts b) is melting c) melt
10) Excuse me,.....to Bucharest? (Mă scuzați, drumul ăsta duce la București?)
a) this road goes b) does this road go c) is this road going

The Past Tense Simple

! În funcție de modalitatea de formare a trecutului și a participiului trecut, verbele engleze se împart în regulate și neregulate.

Verbul "TO DO" - Past Simple

Afirmativ	Negativ	Interrogativ
you did	you did not (didn't)	Did you?
he/she/it did	he/she/it did not (didn't)	Did she/he/it?
we did	we did not (didn't)	Did we?
you did	you did not (didn't)	Did you?
they did	they did not (didn't)	Did they?

! Trecutul simplu al verbelor regulate se formează adăugând terminația -ed infinitivului fără to.

Afirmativ: subiect + verb (infinitiv)+ed : I/you/he/she/it/we/you/they worked__

Negativ: subiect + did not + verb (infinitiv): I/you/he/she/it/we/you/they did (didn't) work

Interrogativ: did + subiect + verb (infinitiv): Did I/you/he/she/it/we/you/they work?

Interrogativ negativ: did + subiect + not + verb (infinitiv)/ didn't + subiect + verb (infinitiv)
Did I/you/he/she/it/we/you/they not work?
Didn't I/you/he/she/it/we/you/they work?

! Trecutul simplu al verbelor neregulate nu urmează nici o regulă. Ele trebuie memorate: (vezi lista verbelor neregulate - pg.)

! Trecutul simplu se folosește:

pentru o acțiune finalizată în trecut când este menționat momentul acțiunii:

Tom *arrived* yesterday. - Ei au venit ieri.
Columbus *discovered* America in 1492. – Columb a descoperit America în 1492.

pentru o acțiune finalizată sigur în trecut chiar dacă timpul nu este menționat:

Brutus *assassinated* Julius Caesar. - Brutus l-a asasinat pe Iulius Cezar
Graham Bell *invented* the telephone. - Graham Bell a inventat telefonul

pentru o obișnuință din trecut

She always *woke up* early on school days. – Mereu e trezea devreme în zilele de școală.

pentru o narațiune în trecut

I *stopped* to buy a newspaper and then *sat* down to read it.
– M-am oprit să cumpăr un ziar, apoi m-am așezat ca să-l citesc.

Adverbele sau expresiile de timp pot fi o marcă a trecutului simplu: yesterday (ieri), last week (săptămâna trecută), two years ago (acum doi ani), last summer (vara trecută). Trecutul simplu folosit pentru acțiuni obișnuite din trecut este adesea însoțit de adverbe de frecvență: sometimes (câteodată), always (totdeauna), often (deseori), usually (de obicei), rarely (mai rar), seldom (rar) etc.

Lista verbelor neregulate:

Nr.	Infinitiv	Trecut	Participiu	Traducere
1	to abide	abode	abode	a locui ,a sta ,a persista
2	to arise	arose	arisen	a se ridica
3	to awake	awoke	awoke	a se trezi
4	to be	was,were	been	a fi
5	to bear	bore	born	a se naste
6	to beat	beat	beaten	a bate
7	to become	became	become	a deveni
8	to begin	began	begun	a începe
9	to behold	beheld	beheld	a zari ,a vedea
10	to bend	bent	bent	a îndoi
11	to beseech	besought	besought	a implora
12	to bet	bet	bet	a paria
13	to bid	bade	bidden	a oferi ,a licita
14	to bind	bound	bound	a lega
15	to bite	bit	bitten	a musca
16	to bleed	bled	bled	a sangera
17	to bless	blessed	blessed	a binecuvanta
18	to blow	blew	blown	a sufla
19	to break	broke	broken	a sparge ,a rupe
20	to breed	bred	bred	a creste
21	to bring	brought	brought	a aduce
22	to build	built	built	a construi
23	to burn	burnt	burnt	a arde
24	to burst	burst	burst	a izbucni
25	to buy	bought	bought	a cumpara
26	to cast	cast	cast	a arunca
27	to catch	caught	caught	a prinde
28	to choose	chose	chosen	a alege
29	to cleave	cleft	cleft	a despica ; tehn.= a adera
30	to cling	clung	clung	a se lipi
31	to clothe	clothed	clothed	a se imbraca
32	to come	came	come	a veni
33	to cost	cost	cost	a costa
34	to creep	crept	crept	a se târâ
35	to cut	cut	cut	a taia
36	to dare	dared	dared	a indrazni
37	to deal	dealt	dealt	a se ocupa ,a trata
38	to dig	dug	dug	a sapa
39	to do	did	done	a face (abstract)
40	to draw	drew	drawn	a trage ,a desena
41	to dream	dreamt	dreamt	a visa
42	to drink	drank	drunk	a bea
43	to drive	drove	driven	a conduce (masina)
44	to dwell	dwelt	dwelt	a locui
45	to eat	ate	eaten	a manca
46	to fall	fell	fallen	a cadea
47	to feed	fed	fed	a hrani

48	to feel	felt	felt	a simti
49	to fight	fought	fought	a lupta
50	to find	found	found	a gasi
51	to flee	fled	fled	a fugi
52	to fling	flung	flung	a azvarli
53	to fly	flew	flown	a zbura
54	to forbid	forbade	forbidden	a interzice
55	to forecast	forecast	forecast	a prevedea
56	to foresee	foresaw	foreseen	a prevedea
57	to foretell	foretold	foretold	a prezice
58	to forget	forgot	forgotten	a uita
59	to forgive	forgave	forgiven	a ierta
60	to forgo	forwent	forgone	a renunta ,a se lipi
61	to forsake	forsook	forsaken	a parasi
62	to freeze	froze	frozen	a ingheta
63	to get	got	got	a primi
64	to give	gave	given	a da
65	to go	went	gone	a merge
66	to grind	ground	ground	a macina
67	to grow	grew	grown	a creste
68	to hang	hung	hung	a atarna (a spanzura)
69	to have	had	had	a avea
70	to hear	heard	heard	a auzi
71	to hide	hid	hidden	a ascunde
72	to hit	hit	hit	a lovi
73	to hold	held	held	a ține
74	to hurt	hurt	hurt	a rani ,a vatama
75	to keep	kept	kept	a pastra ,a mentine
76	to kneel	knelt	knelt	a ingenunchia
77	to knit	knit	knit	a tricota
78	to know	knew	known	a sti ,a cunoaste
79	to lay	laid	laid	a aseza
80	to lead	led	led	a conduce
81	to lean	leant	leant	a se sprijini de
82	to leap	leapt	leapt	a sari ,a salta
83	to learn	learnt	learnt	a invata
84	to leave	left	left	a lasa ,a parasi
85	to lend	lent	lent	a imprumuta (cuiva)
86	to let	let	let	a permite
87	to lie	lay	lain	a fi culcat
88	to light	lit	lit	a aprinde
89	to lose	lost	lost	a pierde
90	to make	made	made	a face
91	to mean	meant	meant	a insemna
92	to meet	met	met	a intalni
93	to misgive	misgave	misgiven	a inspira incredere
94	to mislead	misled	misled	a induce in eroare
95	to mistake	mistook	mistaken	a intelege gresit

96	to outdo	outdid	outdone	a întrece
97	to overcome	overcame	overcome	a învinge
98	to overdo	overdid	overdone	a face exces
99	to pay	paid	paid	a plăti
100	to put	put	put	a pune
101	to read	read	read	a citi
102	to rebuild	rebuilt	rebuilt	a reconstrui
103	to rend	rent	rent	a sfășia , a rupe
104	to rid	rid	rid	a scăpa de
105	to ride	rode	ridden	a călări
106	to ring	rang	rung	a suna
107	to rise	rose	risen	a se ridică
108	to run	ran	run	a alerga
109	to saw	sawed	sawn	a fierăstrui
110	to say	said	said	a spune
111	to see	saw	seen	a vedea
112	to seek	sought	sought	a căuta
113	to sell	sold	sold	a vinde
114	to send	sent	sent	a trimite
115	to set	set	set	a fixa , a regla
116	to sew	sewed	sewn	a coase
117	to shake	shook	shaken	a scutura , a clătina , a tremura
118	to shave	shaved	shaven	a se bierbieri
119	to shed	shed	shed	a varsa (lacrimi), a revarsa
120	to shine	shone	shone	a străluci
121	to shoe	shod	shod	a încălta , a potcovi
122	to shoot	shot	shot	a împuşca
123	to show	showed	shown	a arata
124	to shrink	shrank	shrunk	a se strange
125	to shut	shut	shut	a închide
126	to sing	sang	sung	a cânta
127	to sink	sank	sunk	a se scufunda
128	to sit	sat	sat	a sta (pe scaun)
129	to slay	slew	slain	a ucide , a săsina
130	to sleep	slept	slept	a dormi
131	to slide	slid	slid	a aluneca
132	to sling	slung	slung	a arunca
133	to slit	slit	slit	a crapă , a despica
134	to smell	smelled	smelled	a miroși
135	to smite	smote	smitten	a lovi
136	to sow	sowed	sown	a semăna
137	to speak	spoke	spoken	a vorbi
138	to speed	sped	sped	a accelera , a goni
139	to spell	spelt	spelt	a pronunța litera cu litera
140	to spend	spent	spent	a petrece , a cheltui
141	to spill	spilt	spilt	a varsa
142	to spin	spun	spun	a toarce , a se roti

143	to spit	spat	spat	a scuipa
144	to split	split	split	a despica
145	to spoil	spoilt	spoilt	a strica
146	to spread	spread	spread	a intinde
147	to spring	sprang	sprung	a sari , a țâșni
148	to stand	stood	stood	a sta in picioare
149	to steal	stole	stolen	a fura
150	to stick	stuck	stung	a infige , a se lipi
151	to sting	stung	stung	a înțepa
152	to stink	stank	stunk	a miroși urat
153	to stride	strode	stridden	a umbla cu pasi mari
154	to strike	struck	struck	a lovi
155	to string	strung	strung	a insira , a incorda
156	to strive	strove	striven	a se stradui
157	to swear	swore	sworn	a jura
158	to sweep	swept	swept	a matura
159	to swell	swelled	swollen	a se umfla , a inghiti
160	to swim	swam	swum	a inota
161	to swing	swung	swung	a se legana
162	to take	took	taken	a lua
163	to teach	taught	taught	a învăța , a preda
164	to tear	tore	torn	a rupe , a sfășia
165	to tell	told	told	a spune
166	to think	thought	thought	a gândi , a crede
167	to thrive	throve	thriven	a prospera , propasi
168	to throw	threw	thrown	a arunca
169	to thrust	thrust	thrust	a imbranci
170	to tread	trod	trodden	a calca
171	to underlie	underlay	underlain	a sustine
172	to understand	understood	understood	a intelege
173	to upset	upset	upset	a rasturna , a supara
174	to wake	woke	woken	a se trezi
175	to wear	wore	worn	a purta
176	to weave	wove	woven	a țese
177	to weep	wept	wept	a plange
178	to wet	wet	wet	a uda
179	to win	won	won	a castiga
180	to wind	wound	wound	a se rasuci
181	to withdraw	withdrew	withdrawn	a (se) retrage
182	to wring	wrung	wrung	a frange , a rasuci , a smulge
183	to write	wrote	written	a scrie

Traducerea lui Past Tense Simple în limba română:

I .perfectul compus:

When he opened the door, he saw the dog .- Când a deschis ușa, a văzut câinele.

imperfect:

The little boy was very tired . - Băiețelul era foarte obosit.



EXERCIȚII ȘI APLICAȚII PRACTICE:

- ✓ Treceți propozițiile de la prezent la trecutul regulat (terminația -ed)

They ask many questions. -

We open the windows. -

She talkes to David. -

She lives in Scotland.-

They work at the weekends. -

John plays basketball -

First I watch TV and then I visit my friend. -

Emily bakes a cake. -

- ✓ Scrieți forma de trecut afirmativ, negativ și interogativ a următoarelor propoziții :

Ex. My sister cleans her room. - My sister cleaned her room.

- My sister didn't clean her room.

- Did my sister clean her room?

1. We live in New York.

-

-

-

3. Tom travels to Dublin.

-

-

-

5. I brush my teeth twice a day.

-

-

-

2. The films ends very late.

-

-

-

4. They talk on the phone.

-

-

-

5. We start school at 7 am.

-

-

-

✓ Completați tabelul cu formele verbelor neregulate ca în model:

Infinitiv	Trecut simplu	Traducere
make		
		A uita
drive		
	was, were	
cost		A începe
	had	
learn		
		A se întâlni
	knew	
	spent	
		A se trezi
think		

✓ Completați cu forma trecută a verbului în paranteză

Last summer Mary (go) to Miami with her family. She(be) very happy before the trip because it (be) the first time she (traveled) by plane. They.....(stay) at a hotel near the sea. The weather (be) sunny and very hot. In the morning they usually (go) to the beach. The children (play) with the ball.....(make) sand castles. Dad (swim) in the sea and..... (read) the newspaper under the umbrella. We usually (have) lunch in a restaurant near the beach. In the afternoon, we(visit) interesting places. One day we (go) out on a boat. It (be) amazing! We..... (see) different fish and a dolphin (jump) in front of the boat. We (watch) some people feed the fish. Mary(take) a lot of photos. The last day it (rain). The family (go) to a shopping center. They (buy) some souvenirs.

- Where did Mary and her family go on holiday?
- How did Mary and her family travel to Miami?
- What did the family buy from the shopping center?
- What did the dolphin do?

The future simple)

! Viitorul simplu se formează cu will și verbul la infinitiv:

Afirmativ subiect + will + verb (infinitiv) : I/you/he/she/it/we/you/they will work

Negativ: subiect + will not + verb (infinitiv): I/you/he/she/it/we/you/they will not (won't) work

Interrogativ Will + subiect + verb (infinitiv): Will I/you/he/she/it/we/you/they work?

Interrogativ negativ: will + subiect + not + verb (infinitiv)/ won't + subiect + verb (infinitiv)

Will I/you/he/she/it/we/you/they not work?

Won't I/you/he/she/it/we/you/they work?

! Viitorul simplu se folosește:

pentru a exprima o reacție sau
decizie neplanificată

I'm too tired to go out tonight. I think I will / I'll stay home.

– Sunt prea obosit să ies în seara aceasta. Voi sta acasă.

pentru a prezice
evenimente viitoare

By the year 2050 we will all be driving electric cars.

– În anul 2050 toți vom conduce mașini electrice.

pentru a te oferi să faci ceva

I can't do my homework. Don't worry. I will / I'll help you.

– Nu știu să îmi fac tema. Nu te îngrijora. Te voi ajuta eu.

pentru a promite că faci /
nu faci ceva

I will / I'll say hello to Kathy for you. – O voi saluta pe Kathy din partea ta.

pentru a cere cuiva să facă
ceva

I'm trying to do some work. Will you be quiet , please?

– Încerc să muncesc. Puteți face puțină liniște?

! O altă modalitate de formare a viitorului simplu este cu SHALL, însă tendința actuală este de a folosi WILL .

! Shall se poate folosi pentru sugestii sau oferte la persoana I singular și plural –

shall I ...? Shall we ...?

Where shall I put these boxes? – Unde ar fi bine să pun aceste boxe?

(= where do you suggest I put them? - Unde sugerezi să le pun?)

Shall we go now? – (Ar trebui să) Mergem de acum?

! Will not (sau won't) se folosește adesea pentru a exprima o intenție negativă foarte clară:

He won't move his car = He refuses to move his car. – Nu își va muta mașina.



EXERCIȚII ȘI APLICAȚII PRACTICE:

- ✓ Completați forma de viitor simplu a verbelor din paranteză:

1. I (get) some coffee for breakfast. (Voi lua niște cafea ca mic dejun)
2. I am feeling homesick. I (go) home to visit my family. (Mi-e dor de casă. O să ma duc acasă să-mi vizitez familia.)
3. We (win).....the trophy this year! (O să câștigăm trofeul anul acesta!)
4. I promise I (be/not).....late. (Promit că nu voi întârzia)
5. Peter (call).....you in the afternoon. (Peter te va suna după-amiază)
6. They (walk).....to work tomorrow. (Ei vor merge la serviciu mâine)
7. I (study)..... harder next year. (Voi studia mai tare anul viitor)

- ✓ Formulați propoziții afirmative, interogative și negative la viitorul simplu cu ajutorul următoarelor cuvinte:

Ex.: he / get up / early He will get up early

- He will not / won't get up early.

- Will he get up early?

1. you / learn / French

2. Everything / be / perfect

-

-

-

-

-

-

3. we / plant / a tree

4. Many people / love / you

-

-

-

-

-

-

5. I / swim / tomorrow

5. we / go/ to work / tomorrow

-

-

-

-

-

-



Verbele modale reprezintă o categorie specială de verbe ale limbii engleze. Ele au câteva trăsături caracteristice:

1. Nu acceptă particula “to” lângă ele (Există o singură excepție, “ought to”, a cărei construcție îl include pe “to”).
2. Nu primesc terminația “-s” la persoana a treia singular pentru prezentul simplu;
3. Nu primesc terminația “-ing”;
4. Formele negative și interogative se construiesc fără ajutorul verbelor auxiliare (de genul “to do”); La interogativ se inversează subiectul cu modalul respectiv, iar la interogativ se atașează “not” direct după modal.
5. Nu au toate timpurile și modurile și de aceea au construcții echivalente cu ajutorul cărora se pot folosi la restul timpurilor.

CAN și COULD

! CAN se folosește la indicativ prezent la toate persoanele, iar COULD este folosit pentru toate persoanele la timpul trecut. CAN / COULD pot exprima:

1.

ABILITATEA	
În general CAN arată o abilitate fizică sau intelectuală (se poate traduce cu a putea, a fi capabil)	<i>He can solve the difficult Maths problems.</i> (Poate să rezolve problemele dificile de matematică.) <i>That man can carry your suitcase.</i> Omul acela îți poate căra geamantanul.
Atunci când arată o dexteritate, o rutină, CAN mai poate fi tradus și cu a ști	<i>I can speak English.</i> (Știu să vorbesc Engleză) <i>She can swim.</i> (Ea știe să înoate)
COULD este înlocuitorul lui CAN doar pentru Trecut simplu	<i>He could solve the difficult Maths problems.</i> (El putea să rezolve problemele dificile de matematică.)
BE ABLE TO este înlocuitorul lui CAN pentru celelalte timpuri (doar atunci când înseamnă – a fi în stare să)	<i>He will be able to solve the difficult Maths problems.</i> (El va putea (va fi în stare) să rezolve problemele dificile de matematică.)

2.

PERMISIUNEA	
CAN poate exprima permisiunea	<i>Can I borrow your bike?</i>
COULD este o modalitate mai politicoasă de a cere permisiunea	<i>Could I borrow your bike?</i> (Aș putea să-ți împrumut bicicleta?)

3.

POSIIBILITATEA	
CAN, la afirmativ, exprimă o posibilitate:	<i>Have you seen her? No, but she can be in the library.</i> (Ai văzut-o? Nu, dar ea poate fi în bibliotecă)
CAN, la negativ, exprimă certitudini referitoare la prezent cu sens de ”sigur nu”, ”nu se poate să”	<i>The lights are off. She can't be at home</i> (Luminile sunt stinse. Sigur nu e acasă / Nu se poate să fie acasă)

MAY și MIGHT

▽ MAY , și forma la trecut MIGHT se traduc prin - a putea, a avea voie - și pot exprima:

1.

PERMISIUNEA	
MAY se folosește pentru a cere sau a acorda permisiuni cu sens de "a putea", "a avea voie":	<i>You may use your dictionaries during the test (Puteți să folosiți dicționarele pe durata testului)</i>
MAY poate fi înlocuit pentru celelalte timpuri cu TO BE ALLOWED TO	<i>I will be allowed to play with my friends in the park. (Voi avea voie să mă joc cu prietenii mei în parc.)</i>

2.

POSIBILITATEA	
MAY exprimă o posibilitate referitoare la o acțiune prezentă: Subiect + may + verb (la infinitiv)	<i>It may snow today. (S-ar putea să ningă astăzi)</i>
MAY exprimă o posibilitate referitoare la o acțiune în curs de desfășurare în prezent: Subiect + may + be + verb+ing	<i>She may be writing her letter now. (S-ar putea să-și scrie scrisoarea acum.)</i>
MIGHT este înlocuitorul lui MAY pentru trecutul simplu (întâlnit mai ales în vorbirea indirectă atunci când verbul din propoziția principală e la trecut)	<i>He said I might go on that trip. (A spus că puteam să merg în acea excursie)</i>
MIGHT se folosește cu aceleași funcții ca și MAY, doar că exprimă o posibilitate mai vagă.	<i>She might be in the park, but I'm not sure at all. (Ea ar putea fi în parc, dar nu sunt sigur deloc.)</i>

3.

BINECUVĂNTĂRI ȘI BLESTEME	
MAY se folosește pentru a exprima dorințe și urări (în propoziții exclamative) <u>May</u> your wish come true! – Fie ca dorința ta să se împlinească! <u>May</u> you both be very happy! – Fie ca voi să fiți foarte fericiți! <u>May</u> you have a Happy New Year! – Să aveți un an nou fericit!	

MUST și HAVE TO

▽ MUST și HAVE TO (=trebuie) pot exprima:

1.

OBLIGAȚIE	
MUST (trebuie) arată obligația venită de la vorbitor sau impusă de vorbitor.	<i>I like Johnny Depp. I must see his latest movie. (Îmi place Johnny Depp. Trebuie să-i văd ultimul film.)</i>
HAVE TO este înlocuitorul lui MUST atunci când obligația vine din exterior.	<i>Our teacher gave us a lot of homework. I have to write about 10 pages. (Profesoara noastră ne-a dat o grămadă de teme. Trebuie să scriu vreo 10 pagini.)</i>
HAVE TO – HAD TO este înlocuitorul lui MUST la trecutul simplu.	<i>I had to read the book before going to bed. (A trebuit să citesc cartea înainte să mă duc la culcare)</i>

2.

INTERDICȚIE	
MUST la negativ exprimă o interdicție:	<i>You mustn't chew gum when you speak! (Nu trebuie să mesteci gumă când vorbești) Visitors must not smoke in the lobby</i>

3.

CONCLUZIE/PRESUPUNERE LOGICĂ. CERTITUDINE

MUST exprimă o concluzie/presupunere logică și sigură a vorbitorului, referitoare la o acțiune prezentă Subiect + must + verb (infinitiv)	<i>The lights are on. She must be home.</i> (Luminile sunt aprinse. Sigur e acasă/Trebuie să fie acasă)
O acțiune în curs de desfășurare în prezent: Subiect + must+ be+ verb+ing	<i>The guests haven't arrived yet, but they must be driving</i>

WILL



Poate exprima:

1. CERERE	
WILL se întâlnește în special în întrebări și se poate traduce cu "a vrea":	<i>Will you carry my suitcase, please?</i> (Vrei să-mi cari tu geamantanul, te rog?)
Pentru a formula o cerere mai politicoasă putem folosi: expresii de genul "be so good as", "be good enough to" sau WOULD	<i>Will you be so good as to open the door for me?</i> (Vrei să fii așa bun/drăguț să-mi deschizi ușa?) <i>Would you close the window, please?</i> (Vreți să închideți fereastra, vă rog?)

2.

PREDICTIBILITATE

În exprimări generalizate de genul:	<i>Boys will be boys.</i> (Băieții..tot băieți.) <i>Accidents will happen.</i> (Accidente se vor întâmpla mereu)
-------------------------------------	---

WOULD



Poate exprima:

WOULD se folosește pentru a exprima obiceiuri din trecut:	<i>When I was a child I would climb trees.</i> (Când eram copil mă cățăram în copaci – obișnuiam să mă cățăr în copaci)
WOULD se folosește pentru a cere permisiunea:	<i>Would you mind if I borrow your T-shirt?</i> (Te-ai supăra dacă îți împrumut tricoul?)
WOULD se folosește pentru a exprima o cerință:	<i>Would you give me your phone number, please?</i> (Vrei să-mi dai numărul tău de telefon, te rog?)
WOULD se folosește pentru a exprima o preferință, o dorință:	<i>Would you like a cup of tea?</i> (Vrei o ceașcă de ceai?)
WOULD în tră în expresia modală "WOULD RATHER" (a s/ar/am/ați prefera să..)	<i>I would rather you didn't tell her about this.</i> (Aș preferasănu-i spui despre asta)

SHOULD

⚠ Se traduce "ar trebui / ar fi trebuit" și nu este la fel cu MUST (=trebuie)!

SHOULD se folosește pentru a exprima sfaturi și recomandări:	<i>You should learn more.</i> (Ar trebui să înveți mai mult.) <i>She should see a doctor if she feels sick.</i> (Ea ar trebui să vadă un doctor dacă se simte rău.)
SHOULD se folosește pentru a exprima o obligație neîndeplinită, dezaprobare:	<i>She should do more than that.</i> (Ar trebui să facă maimult de atât)

OUGHT TO

⚠ Se traduce "ar trebui", "s-ar cuveni". Este singurul verb modal care acceptă particula "to", aceasta făcând parte din el.

OUGHT TO se folosește pentru a exprima sfaturi sau recomandări, de regulă moral dezirabile	<i>You ought to help your parents.</i> (S-ar cuveni să-ți ajuți părinții) <i>All people ought to speak politely.</i> (Toți oamenii ar trebui să vorbească politicos.)
OUGHT TO poate exprima și posibilitatea atunci când e logic ca lucrurile să stea într-un anumit fel:	<i>They ought to be home by now.</i> (Ar trebui să fie acasă până acum)



EXERCIȚII ȘI APLICAȚII PRACTICE:

- ✓ Completați cu can / can't , could (pentru trecut) și be able to (pentru viitor):
- 1you swim when you were 10 years old? (Puteai să înoți când aveai 10 ani?)
 - 2.He.....speak 5 languages, including Chinese. (El poate vorbi 5 limbi, inclusiv chineza)
 - 3.Idrive a car until I moved to the city. (Nu puteam conduce mașina până când m-am mutat la oraș)
 - 4.She to play the piano after taking lessons weekly. (Ea va putea să cânte la pian după ce va lua lecții săptămânal.)
 - 5.I'm reading the book now but I understand it. (Citesc cartea acum, dar nu o pot înțelege.)
 - 6.He..... to drive after he takes the test. (El va putea conduce după ce va da testul.)
 - 7.I lift this box, it is too heavy. (Nu pot ridica această cutie, e prea grea.)
 - 8.I looked everywhere for my glasses, but I find them anywhere.(M-am uitat peste tot după ochelarii mei, dar nu i-am putut găsi nicăieri.)

✓ Încercuiți verbul modal corect din fiecare propoziție:

1. When I grow up I may / might become an engineer. (Când cresc mare, s-ar putea să devin inginer.)
2. There is a small chance that we may / might go to the wedding. (E o posibilitate mică ca noi să mergem la nuntă)
3. May / Might I have a cup of coffee please? (Pot avea o ceașcă de cafea, vă rog?)
4. I'm sorry, I may / might not be coming to your party after all. (Îmi pare rău, nu cred că voi putea veni la petrecerea ta până la urmă)
5. May / Might your children bring you only happiness! (Copiii voștri să vă aducă numai bucurii!)

✓ Completați cu have to / must / ought to / should și formele lor negative (acolo unde este nevoie):

1. If you want to lose weight, you..... eat so many potatoes and bread. (Dacă vrei să slăbești, nu ar trebui să mănânci așa mulți cartofi și pâine)
2. You.....drink and drive. (Nu trebuie să bei și să conduci)
3. The door is open. Mary be home. (Ușa e deschisă. Mary sigur e acasă.)
4. You.....come to the wedding if you don't want to. (Nu trebuie să vii la nuntă dacă nu vrei.)
5. These instructions are very complicated. They explain things better. (Aceste instrucțiuni sunt foarte complicate. S-ar cuveni să explice lucrurile mai bine.)
6. The orange juice from the supermarket isn't healthy. Youmake it yourself at home. (Sucul de portocale de la supermarket nu e sănătos. Ar trebui să ți-l faci singur acasă.)

✓ Traduceți următoarele propoziții în limba engleză:

1. John nu putea înota când avea 6 ani.
2. Nu trebuie să te duci acolo astăzi!
3. Ar trebui să mănânci mai sănătos.
4. S-ar cuveni ca tu să vorbești mai mult cu sora ta.

1. FAMILIA ȘI LOCUINȚA

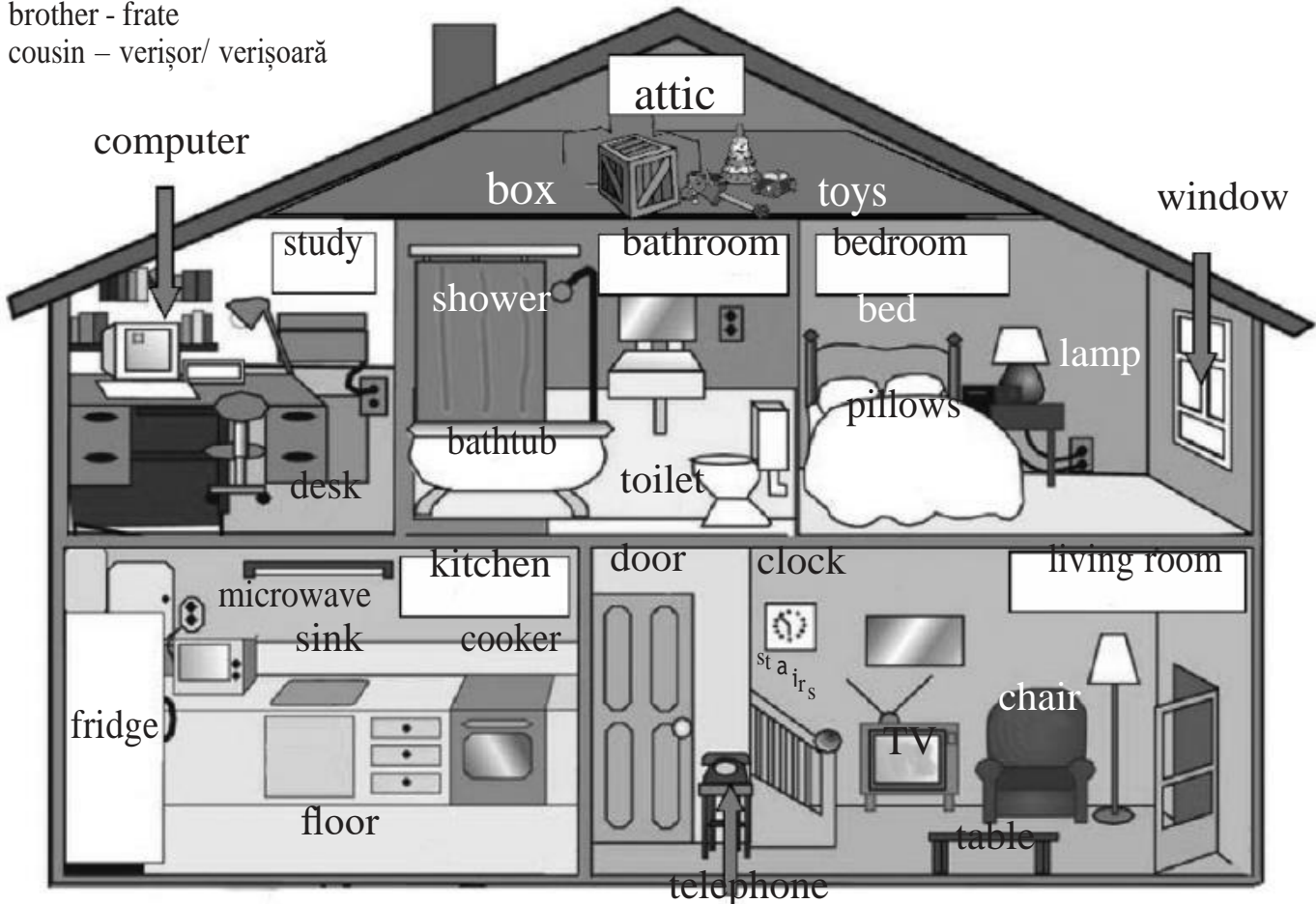
The best friends of our children are their cousins. They are playing every day together. Our grandparents are living in Germany, but we are visiting them often. Our house is big, so anyone can come visit us. We have a small fence and a big lawn. Every day, we come back home at 16:00 o'clock. We all love animals. Those cats and these parrots are ours too.

VOCABULARY:

husband - soț
 wife - soție
 child, pl. children – copil, copii
 father - tată
 mother - mamă
 grandfather - bunic
 grandmother - bunică
 grandparents- bunici
 sister - soră
 brother - frate
 cousin – verișor/ verișoară

aunt - mătușă
 together împreună
 single singur
 married căsătorit
 divorced divorțat
 widowed văduv
 to live – a locui/ a trăi
 to visit – a vizita
 often adesea

back – în spate/ înapoi
 home - acasă
 cat - pisică
 parrot - papagal
 countryside - la țară
 house - casă
 fence - gard
 lawn - peluză
 every day – în fiecare zi





EXERCITII:

✓ Răspundeți la următoarele întrebări:

1. Are you married or single?
2. Do you have any brothers or sisters? What are their names?
3. What is your mother 's name?
4. Do you have any children? What are their names?
5. What's your favourite room in the house?

✓ Descrieți unde locuiți. Urmăriți exemplul:

I live in an apartment / a house. My apartment has two bedrooms, a living room, two bathrooms and a kitchen. My apartment is near a supermarket and a school. My favourite room in the apartment is the living room.

✓ Traduceți în limba engleză propozițiile:

1. Mary se uită la TV în sufragerie.
2. John are o soție frumoasă și doi copii.
3. Bunicii mei locuiesc la țară. Îi vizitez în fiecare săptămână.
4. M-am dus în pod să caut o cutie.
5. Ea are în bucătărie o masă cu șase scaune.

2. PROFESIILE

My name is John. I used to be an engineer, but for three months I have been unemployed. I unexpectedly met an old friend of mine on the bus yesterday. He is an insurance agent and his wife is a doctor.

'Excellent, thank you! I am going to work right now. I am working for an insurance company. And you?'

'I'm fine. I am looking for a job. I have been unemployed for three months.'

'Oh! I'm sorry. Hmm... You know what? My boss wants to hire two new clerks. Would you be interested? So far we are four employees in the company. The executive director, the secretary, and two insurance agents. We need more employees in that office.'

'Yes, of course. I would like to apply for this job.'

'Great. Please send your CV at this e-mail address, and you will be called as soon as possible.'

'Have a nice day, John.'

VOCABULARY:

used to be – eram, obișnuiam să

engineer - inginer

month – lună (calendarisică)

unemployed – fără serviciu/ neangajat

unexpectedly – în mod neașteptat

to meet - a întâlni

old – vechi, bătrân

bus - autobuz

yesterday - ieri

insurance - asigurări

agent – agent

doctor -

doctor to go – a merge

to work – a munci/ muncă

right now – chiar acum

company - firmă

to look for (smth) – a căuta (ceva)

boss – șef

to hire – a angaja

clerk - funcționar

to be interested in smth – a fi interesat

de ceva

so far – până acum

employee(s) – angajat(i)

executive – director executiv

secretary - secretara

to need – a avea nevoie

office - birou

of course - bineînțeles

to apply – a aplica,

great - minunat

to send – a trimite

to call – a suna

as soon as – de îndată ce

possible - posibil

apply for a job – a candida p entru un serviciu

Other useful words:

a obține o slujbă = to get a job

salariul = salary

a câștiga bani = to earn money

o fabrică, o uzină = a factory, a plant

un atelier = a workshop

un stagiar = a trainee

cizmar =

shoemaker contabil =

accountant

profesor =

teacher farmacist =

chemist instalator =

plumber marinar =

sailor

chelneriță = waitress

coafeză = hairdresser, hairstylist

chelner = waiter

soră medicală = nurse

vânzător = sales man

ziarist = journalist

3. EXPRIMAREA PĂRERII ȘI A PREFERINȚELOR:

Checking in (at the front desk of a hotel)

Receptionist: Good evening, madam. May I help you?

Guest: Yes, my name is Jane Smith and I have a

reservation.

Receptionist: Let me check on our computer. Yes, Ms. Smith, there is a reservation for a double room for two nights. Am I right?

Guest: Yes, that's right.

Receptionist: What kind of room would you like? I mean, a smoking or a non-smoking room?

Guest: Oh, I'd prefer a non-smoking room.

Receptionist: Room 306, then. Could I ask you to fill in this card and sign here?

Guest: Sure. By the way. Can you send the bill to my office? Here is the fax number.

Receptionist: Of course. Can you sign here please? That's all.

Guest: Is the room available right now? I need to rest.

Receptionist: Yes, of course it is. Here is your key card.

Guest: Thank you very much. Oh, I'd also like a wake-up call in the morning, at six o'clock.

Receptionist: No problem. Thank you, Ms. Smith.



VOCABULARY:

madam – doamnă

to let – a lăsa

to check – a verifica

computer – pc,

computer double room -

camera dublăto be right – a

avea dreptatekind – fel, tip
de

to mean – a însemna

i mean (context) – vreau să spun că..

to smoke – a fuma

to fill in – a completa

to sign – a semna

sure – sigur

by the way – apropo

bill – factura, notă de plată

that's all – asta este tot

available – liber, disponibil

non-smoking room - cameră de nefumători

right now – chiar acum

to rest – a se odihni

key card – card (de acces)

wake up call – apel telefonic
(de trezire)

Despre preferințe:

Următoarele verbe și expresii se utilizează pentru a arăta cât de mult cineva îndrăgește sau nu ceva:

to adore = a adora

to love = a iubi

to be crazy/ mad about = a fi nebun după...

to be a great fan of = fi un mare admirator al...

to like = a plăcea

to be fond of = a se da în vânt după

don't care = a nu-i păsa

dislike = a displăcea

to hate = a urâ

can't stand/bear = a nu suporta

detest = a detesta

to loathe = a disprețui

Despre opinii:

- ❖ Pentru a-i cere cuiva părerea despre ceva, avem posibilitatea de a alege între diverse expresii:

What do you think about this idea?

Ce crezi despre ideea asta?

What do you think about it?

Ce crezi despre asta?

What is your opinion?

Care-i părerea ta?

- ❖ Pentru a răspunde la aceste întrebări, se poate începe cu:

I think... Cred că...

I don't think.. .Nu cred...

I believe...Cred...

My opinion is that...Părerea mea este că...

- ❖ Folosirea conjuncției “*that*” după verbul “*to think*” nu e obligatorie, dar în română conjuncția “*că*” trebuie folosită.

I think it is important - Cred că este important

Sau

I think that it is important - Cred că este important

- ❖ TO MEAN

O altă modalitate de a exprima propriile păreri este folosirea verbului “*to mean*” cu semnificația „vreau să zic, adică”. Se folosește foarte des în limba vorbită, iar “*vreau să zic*” formează o propoziție incidentă.

Things are different today, I mean, women work now! - Astăzi lucrurile sunt altfel, vreau să zic, astăzi femeile lucrează.

- ❖ I AGREE – I DON'T AGREE

O formulă politicoasă de a exprima dezacordul este următoarea:

I'm sorry, I don't agree with you

Îmi pare rău, nu sunt de acord cu tine/dumneavoastră

Pe de altă parte, dacă vrem să spunem că suntem de acord cu cineva, folosim:

I agree with you

Sunt de acord cu tine/dumneavoastră

You're right!

Ai/aveți dreptate

4. TIMP LIBER

On Fridays I come home from the travel agency at about 6.00 in the evening and I call some friends. On Friday evenings I don't go out, because my friends come over for dinner. They bring the wine and I cook.

On Saturday mornings I go shopping. Then I cook lunch and just relax. In the evenings, I go clubbing with my friends. I love dancing! I arrive home late at night and I'm usually very tired. On Sunday mornings I stay in bed late and I don't get up until 11.00.

Sometimes, in the afternoon, I visit my parents or my brother. Other times, I like going on short trips on foot or by bike. I know by heart all the surroundings. All in all, I really love weekends!

VOCABULARY:

to come - a veni

travel agency – agenție de voiaj

about – aproximativ (pe la)

evening – după amiază

to call – a suna

to go out – a ieși în oraș

because – pentru că

to bring – a aduce

wine – vin

to cook - a găti

after – după

to play bridge – a juca bridge

listen to music – a asculta muzică

to chat - a vorbi, a discuta

never – niciodată

turn on – a deschide

just – doar

to relax - a se relaxa

go clubbing – a merge în club

to love dancing – a-i plăcea să danseze.

to arrive – a ajunge

late at night – târziu în noapte

usually - de obicei

tired – obosit

to stay – a sta

bed – pat

until – până la

sometimes – uneori

afternoon – după amiază

other – alt/ altă

short - scurt

trip – călătorie

on foot – pe jos

by bike – cu bicicleta

really – într-adevăr/ cu adevărat

all in all - toate acestea fiind luate în considerare

5. SPORT ȘI SĂNĂTATE:

Many of us love watching sports on TV, but how many of us get out and do sport on a regular basis? The most popular sports around the world may change from country to country.

Athletics is also done by many people around the world and it is one of the most watched events in the Olympics. For those without access to an athletics stadium, there is always the possibility of running.

In fact, more and more people are taking up this sport as a hobby. Otherwise, as a usual and achievable hobby you can play billiards, bowling, darts, you can go cycling, swimming or dancing.



VOCABULARY

many of us – mulți (dintre noi)
to watch (tv) – a se uita (la tv)
to get out - a ieși
to do sport – a face sport
regular basis – în mod regulat
popular –
popular around –
în jurul world –
lume
to change – a schimba
country – țară
high – sus
large number – număr mare
people (pl) – oameni
to support - a susține
team – echipă
to attend – a participa

match – meci
regular(ly) - regular (cu regularitate)
event – eveniment
olympics – jocurile olimpice
without – fără
access – acces
stadium – stadion
possibility – posibilitatea
to run - a alerga
in fact – de fapt
to take up – a lua, a considera
otherwise – altfel
usual – obișnuit
achievable - realizabil
hobby – pasiune, hobby

Here's a list of most popular sports: Lista cu cele mai populare sporturi

Aerobics - aerobic
Badminton - badminton
Baseball -basebal
Basketball - basket
beach volleyball – volei pe plajă
billiards- biliard
bowling - bowling
boxing - box
canoeing - canotaj
car racing – curse de mașini

diving - scufundări
figure skating – patinaj artistic
fishing - pescuit
gliding – a plana cu parapanta
golf - golf
gymnastics - gimnastică
handball - handbal
high jump – săritura în înălțime
hiking – cățărăt (pe munți)
hockey - hochei

karate - karate
tennis - tenis
swimming - înot
running – alergat

cycling - ciclism
dancing - dans
darts - darts

judo - judo

What Are the Benefits of Exercise? (Care sunt beneficiile exercițiilor?)

Exercise/ Sport improves the body in many ways.

The lungs take in more air, giving us more oxygen. – Plămânii absorb mai mult aer, oferindu-ne mai mult oxigen.

The heart and muscles become larger, stronger and fitter. – Inima și mușchii devin mai elastici și mai puternici.

The skin, hair and eyes look better because the “inside” is healthy. – Pielea, părul și ochii arată mai bine pentru că și interiorul este sănătos.

Improved muscle tone gives the body a better shape and posture. – Musculatura lucrată oferă corpului o postură mai bună.

Endorphins are released into the brain which make us feel happy. They make us feel more confident and improve our self-esteem. – Endorfinele sunt eliberate la nivelul creierului și asta ne face să ne simțim fericiți. Astfel ne vom simți mai încrezători, îmbunătățindu-ne și stima de sine.

We sleep better - Dormim mai bine.

VOCABULARY:

nu prea sănătos= in bad health;

mă simt bine= I feel good;

bolnav= ill/ sick;

boala= illness, disease ;

a vindeca= to recover;

a (se) răni, a durea= to hurt; rănit= injured/ hurt;

durere de cap= headache ;

durere de stomac= stomach-ache;

durere de dinți= toothache;

rețetă= prescription;

a avea gripă= to have the flue ;

a rupe un picior= to break a leg;

CONVERSAȚIE ÎN LIMBA ENGLEZĂ

5.1. SALUTURI (Greetings)

Formule de salut în engleză pot fi formale și informale. În limba engleză sunt mai multe categorii de saluturi, cele uzuale pentru fiecare parte a zilei sau cele prietenești, informale folosite între adulți și tineri.

Formule de salut formale în engleză:

Bună dimineața! = *Good*

morning! Bună ziua! = *Good*

afternoon!

Bună după-amiaza! / Bună seara! = *Good evening!*

Bună! = *Hello!*

Ce mai faci ? = *How are*

you? Bine ai (ați) venit!

= *Welcome!*

Obs! *Good night* = Noapte bună => această exprimare o folosim doar atunci când cineva se duce la culcare, NU pentru a saluta pe cineva pe timp de noapte.

Formule de salut informale în limba engleză:

Hi = *Hey / Hi*

Care-i treaba? = *What's*

up? Cum merge? = *How's it*

going? Cum ți-e viața? = *How's life?*

Cum sunt treburile? = *How are things ?*

Cum spunem la revedere în limba engleză:

La revedere! = *Goodbye!*

Pa! = *Bye!*

Pe curând! = *See you soon!*

Ne vedem! = *See you!*

Ne vedem curând! = *See you soon!*

Ne vedem mai târziu! = *See you later!*

O zi bună! = *Have a nice day!*

Un weekend plăcut! = *Have a good weekend!*

La nici una din salutarile sub formă de întrebări nu se așteaptă un răspuns concret, ci răspunsuri simple și concise de genul :

Bine = *Good / ok*

Nu așa bine = *Not so*

good Rău = *Bad*

Foarte rău = *Very bad*

<i>Where do you live ? Do you like living there? I live in..... I like/i don't like living there because...</i>	- Unde locuiești? - Îți place să locuiești acolo? - Eu locuiesc în.... - Îmi place / nu-mi place să locuiesc acolo deoarece
<i>How old are you ? I amyears old .</i>	- Câți ani ai? - Am...ani.
<i>What are your hobbies? I like toin my spare time.</i>	- Care sunt hobby-urile tale? - Îmi place să... în timpul meu liber



Într-o situație formală cum ar fi un interviu, oamenii vor să afle despre trecutul nostru educațional și experiența de muncă dar și de ce am aplicat pentru jobul respectiv.

Pe când într-o situație informală, cum ar fi când cunoaștem pe cineva la o petrecere, oamenii vor dori să afle despre noi ca persoane, cu ce ne ocupăm, cum i-am cunoscut pe ceilalți invitați și cum ne petrecem timpul liber.

CUM VORBIM DESPRE NOI ÎNȘINE (Talking about ourselves)

DESCRIPTION (Descrierea)

<i>I'm a tall/ short man / woman. I am a dark/ blond/ red/ grey-haired person. I have a curly/ straight/ frizzy/ wavy hair. I'm a long-haired/ short-haired person. I wear sport/ fashionable/ casual clothes.</i>	Sunt un bărbat/ o femeie înalt(ă)/ scund(ă). Sunt brunetă/ blondă/ roșcată/ cărunță . Am părul creț/ drept/ cârlionțat/ ondulat. Am păr lung/scurt . Port haine sport/ elegante/casuale.
--	--

FAMILY (Familia)

<i>I have a big/ small family. I have three sisters older than me/ I only have one younger sister than me. I'm the youngest/ the oldest of all. I'm an only child. Both my parents are doctors. We usually get together on Sundays.</i>	Am o familie numeroasă/ restrânsă. Am trei surori mai mari / am doar o soră mai mică decât mine. Sunt cel mai mic/ cel mai mare copil. Sunt singurul copil. Ambii părinți sunt doctori. Ne întâlnim de obicei duminică
---	--

SELF-DESCRIPTION (Autodescrierea)

<i>I'm highly self-confident and I also trust people. People can rely on me when I make a promise. I'm very hard-working and I like doing my job until it's well done. I'm social and I enjoy work team. I'm a creative person.</i>	Sunt foarte încrezător în mine și de asemenea în oameni. Oamenii se pot baza pe mine atunci când promit ceva. Sunt foarte muncitor și îmi place să îmi fac treaba până la capăt. Sunt sociabil și îmi place munca în echipă. Sunt o persoană creativă.
---	--

5.3 MULȚUMIRI (Thanking)



Când mulțumim cuiva pentru ce a făcut, folosim expresia:

Thank you (for)... - Mulțumesc pentru... sau mai familiar *Thanks!* - Mulțam!

Când mulțumim cuiva într-o scrisoare oficială, folosim formula:

I am grateful for. ... - Sunt recunoscător pentru...*Thank you!* - Mulțumesc!

Thank you very much for... - Mulțumesc foarte mult pentru

Many thanks! - Multe mulțumiri! *Thank you a lot!* - Mulțumesc mult!

That is/ That was really nice of you! - Este / a fost foarte drăguț din partea ta!

I am very grateful! - Îți sunt foarte recunoscător!

I really can't thank you enough for - Nu-ți pot mulțumi îndeajuns pentru



Cum răspundem la mulțumiri

Atunci când cineva ne mulțumește, trebuie să îi răspundem într-un anumit fel. În funcție de cât de oficial este modul de mulțumire, putem utiliza una dintre formulele de mai jos:

Sure. – Sigur.

No problem. - Nicio problemă.

You're welcome. - Cu plăcere.

Don't worry about it. – Nu-ți fă problem despre asta.

Don't mention it. – Nicio problemă.

No, not at all. – Nu, chiar deloc.

It's my pleasure. My pleasure – Cu plăcere .

' the least I could do. – E tot ce am putut face.

It's no trouble at all - Absolut nicio problemă.

That's ok. – E în regulă.

Any time. - Oricând.

Delighted I was able to help. - Încântata că am putut să vă ajut.

You would have done the same in my place, I'm sure – Ați fi făcut la fel dacă erați în locul meu, cu siguranță.

Appreciate it! - Apreciez (pentru ce ați făcut.)

I appreciate all of your help. – Apreciez întregul dumneavoastră efort.

5.4 SCUZE (Apologies)



1. Cum ne cerem scuze

Cel mai obișnuit mod de a ne cere scuze este *I'm sorry!* – Îmi pare rău!

Se pot utiliza adverbe precum *very* - foarte, *so* – atât de, *terribly* – groaznic și *extremely* – grozav.

Dacă vrem să ne cerem scuze pentru o greșeală neintenționată, spunem *I beg you pardon* – Îmi cer scuze, în loc de *Sorry!* – Îmi pare rău!

Excuse me! - Mă scuzați (poate fi folosit să atragi atenția cuiva, să treci de cineva sau să îți ceri scuze)

Este utilizat preponderant de vorbitorii de engleză americană.

Atunci când dorim să cerem scuze într-o manieră formală, spunem *I apologize!* – Îmi cer scuze!

O altă exprimare formală este *Please accept my apologies!* – Vă rog să-mi acceptați scuzele.

Cu sensul de a ierta, există expresia *Forgive me!* – Iartă-mă!



2. Cum acceptăm scuze

Dacă cineva își cere scuze puteți să îi răspundeți cu una din următoarele expresii:

No problem - Nicio problemă

It's OK sau That's OK - Este în regulă

Don't worry about it - Nu-ți face griji (cu privire la...)

That's quite all right - Este în regulă

Oh, I'm terribly sorry - Oh, îmi pare foarte rău.

Not at all. - Nu-i nimic.

Please, don't be. - Să nu vă pară rău.

It really doesn't matter - Nu conteaza absolut deloc.

That's all right! - E în regulă!

There's no reason to apologise! - Nu ai niciun motiv să îți ceri scuze.

It's really of no importance - Nu are absolut nicio importanță.

5.5 SFATURI (Asking for advice)



1. Cum cerem sfaturi - Asking for advice:

Do you think I should...? - Crezi că ar trebui să...?

Should I...? - Să...?!

What should I do? - Ce ar trebui să fac?

Would you advise me to...? - M-ai sfătui să...?

What would you do in my position? - Ce ai face în locul meu?

What/ When/ How/ Where/ Who would you....? - Ce/ Când/ Cum/Unde/ Pe cine ați....

What would you do if you were me? - Ce ai face dacă ai fi în locul meu?

I would appreciate some advice on/ about - Aș aprecia un sfat în privința/ asupra...

I should like to ask you... - Aș vrea să vă întreb..

Would you recommend me? - Mi-ați recomanda?



2. Cum sfătuim pe cineva să facă ceva - Advising someone to do something

Dacă dorim să dăm un sfat și avem o anumită autoritate, putem utiliza formula

You'd better - Mai degrabă ai...

Un mod mai formal de a da un sfat este *I advise you to* - Te sfătuiesc să....

Un mod imperativ de a da sfaturi este *You must ..* - Trebuie să...

I think you should - Cred că ar trebui

You should/shouldn't (infinitive without "to") - Nu ar trebui să...

You ought to... (infinitive without "to") - Ar trebui să....

Why don't you... ? - De ce nu ..?

How about? (verb+ing) - Ce ai zice despre?

If I were you, I'd (infinitive without "to") - Dacă aș fi în locul tău, aș

You'd better ... (infinitive without 'to') - Ar trebui să/ Mai bine ai ...

It might be an idea to... - Ar fi o idee să....

Take my advice and - Ascultă-mă pe mine și....

If you follow my advice, you'll - Dacă îmi urmezi sfatul, vei....

I would recommend you... - Ți-aș recomanda

3. Cum sfătuim pe cineva să nu facă ceva - Advising someone not to do something

You should go on a diet. – Ar trebui să ții o dietă
You ought to drink less beer. – Ar trebui să bei mai puțină bere.
How about going for a run? - Ce ai zice să mergem să alergăm?
You'd better stop eating so much! – Ar trebui să nu mai mănânci atât de mult.
You'd better not – Mai bine n-ai...
I wouldn't advise you to.... – Nu te-aș sfătui să....

5.6. CEREREA ȘI RUGĂMINTEA (Asking and request)



Exisă mai multe variante de a ne exprima politicos atunci când rugăm pe cineva, ceva în limba engleză. Folosim expresiile:

Would you...? Could you...? Would you like to...? Do you?

În general utilizăm formele *Would you...* sau *Could you + infinitive* pentru a ne exprima rugămintea.

Would you like to...? – *Ați vrea să...* este o formă mai politicoasă de a cere ceva, mult mai politicoasă decât formula *Do you want to...?*

Would you please bring your library books? – Ai vrea te rog să aduci cărțile de la bibliotecă?

Could you join us on Saturday? – Ai putea să ne însoțești Duminică?

Would you like to join us on Saturday? – Ai dori să ne însoțești Duminică?

Would you mind...? - Te deranjează dacă...?

Can I / could I / may I / might I

Dacă dorim să cerem ceva pentru noi, putem utiliza oricare dintre formulele de mai sus. *May*, cât și *Might* sunt considerate ca fiind formule mai politicoase, *Can* și *Could* fiind folosite în vorbirea uzuală.

'*Can I ask a favour of you?*' – Pot să te rog ceva?

'*Of course you can.*' – Bineînțeles că poți.

'*Could I possibly have another cup of coffee?*' – Aș putea să beau încă o ceașcă de cafea?

'*I don't think you should. You won't sleep tonight if you do.*' - Nu cred că ar trebui. Nu o să mai dormi la noapte.

'*May I turn the computer off?*' - Aș putea să închid computerul?

'*Yes, please do.*' - Da, te rog.

'*Might I leave work a bit earlier today?*' – Aș putea pleca mai repede astăzi de la muncă?

Would you / Do you mind if I...?

Utilizăm formulele *Do / Would you mind if I...?* să rugăm pe cineva ceva, atunci când anticipăm posibile obiecții:

Would you mind if I put off talking to Henry until tomorrow? - Pot să amân discuția cu Henry până mâine?

I think that's a mistake. I think you should speak to him today. - Cred că ar fi o greșeală. Cred că ar trebui să vorbești astăzi cu el.

! 1. Cum cerem informații:

Can you tell me please... – Ați putea să îmi spuneți...
Excuse me, do you know... - Scuzați-mă, știți cumva...
I should be interested to know - Aș fi interesat să știu...
Can you help me? – Mă puteți ajuta?
I'd like to know – Mi-ar plăcea/ Aș vrea să știu

Do you want to tell me something? Poate să îmi spui ceva...

! 2. Cum cerem părerea cuiva:

What do you think about...? - Ce credeți despre...?
What is your opinion of? - Care este opinia dumneavoastră despre...?
What about? – Cât despre...?
How do you see? – Cum consideri?
What is your reaction to? – Care este reacția dvs. la...?
Do you have any opinion on? - Aveți vreo opinie despre...

! 3. Cum cerem permisiunea:

Can I... please? - Pot să...,vă rog?
Do you mind if...? – Vă deranjează dacă...?
Mind...? – Deranjez?
OK? – E în regulă dacă?
Mind if? - Deranjez dacă?
May I/ Might I- Pot/ Aș putea?
Is there any problem if...? – Este vreo problemă dacă..?

4. Cum cerem acordul:

Right - Corect?
Ok?- OK/ În regulă?
Don't you think so? – Nu crezi?
Ok by you? – Ești de acord?
Do you agree with...? - Ești de acord cu..?
Can I ask you if you agree? - Pot să te întreb dacă ești (ai fi) de acord...

5.7. ACCEPTAREA ȘI REFUZAREA OFERTEI (Accepting and refusing an offer)

! 1. Cum facem o ofertă:

Would you like to...? - Ți-ar face plăcere să...?
Shall we....? – Vreți să...?
What about...? – Ce-ai zice de..?
I'd very much like you to... - Mi-ar face mare plăcere să...
Would you care to...? - Ți-ar plăcea să?
Can you... ? - Poți să...?

! 2. Acceptarea unei oferte:

Thank you, I'd like to - Mulțumesc, mi-ar plăcea să
That would be very nice – Ar fi foarte drăguț să...
With pleasure! – Cu plăcere!
I'd like nothing better. – Nimic nu mi-ar plăcea mai mult.
All right! - Bine
I won't say no. - N-am sa te refuz.

. Smashing Teribil.
I'd love to... – Mi-ar plăcea să...
We'd be delighted to – Am fi încântați să...
What a splendid idea. - Ce idee minunată.

! 3. Refuzarea unei oferte:

Thank you (very much), but... - Mulțumesc mult, dar...
That's very kind of you, but – E foarte drăguț din partea ta, dar...
Thank you very much for asking me but... - Mulțumesc foarte mult pentru propunere, dar...
I'm terribly sorry, but I don't think I can... - Îmi pare tare rău, dar nu cred că pot.
I'd love to, but – Mi-ar plăcea să, dar...
Sorry, I can't – Îmi pare rău, dar nu pot.
Much to my regret... – Spre marele meu regret...

Aceste dialoguri arată cum se acceptă și cum se refuză ofertele:

"Can I help you?"
"No thanks, I'm just looking."

"Shall I open the window for you?"
"Yes please. That would be very kind of you."

"Would you like another coffee?"
"Yes please, that would be lovely." Or, "Yes please, I'd love one."

"Or, "Thank you, that would be great."

5.8. RĂSPUNSURI AFIRMATIVE ȘI NEGATIVE (Positive and negative answers)



Puteți întreba pe cineva dacă este de acord sau nu cu opinia dumneavoastră utilizând întrebări de tipul: *It is a difficult task, isn't it? – Este o temă dificilă, nu-i așa?*

În situații oficiale, formale, se folosesc expresii ca: *Don' t you agree...? - Nu sunteți de acord că.... și Would you agree...? - Ați fi de acord să..?*

Ca răspuns la aceste întrebări se folosește – *Sure – Desigur*, când se acceptă afirmațiile interlocutorului. Expresia *I agree - Sunt de acord*, este mai formală.

Pentru a exprima acordul, se spune *Yes – Da*, sau *I see what you mean – Înțeleg ce vreți să spuneți*.



1. Exprimarea acordului:

Yes, I agree - Da, sunt de acord.

That's (quite) right - E drept.

I absolutely / entirely agree – Sunt absolut/ total de acord.

How right you are! – Câtă dreptate aveți!

Right! - Corect!

Yeah... - Mda...

You're so right! – Ai (atâta) dreptate!



2. Exprimarea dezacordului:

Oh, I don't agree. – Nu sunt de acord.
Well, as a matter of fact... – Vedeți, defapt....
I'm not so sure.... – Nu sunt atât de sigur că
Not really – Nu chiar
No, I don't think so – Nu, nu cred că...

Oh, surely not! - Oh, cu siguranță, nu!
I don't see why! – Nu văd de ce...
Oh, come off it! – Las-o baltă!
No way! / Never! - În niciun caz!
You can't be serious! – Nu vorbești serios!

I can't accept! - Nu pot accepta!



Întrebări disjunctive (Question tags)



Question tags se folosesc pentru a cere aprobarea (sau dezaprobarea) cuiva. În limba română, question tags poartă denumirea de întrebări disjunctive și se traduc prin “nu-i așa?” sau “așa-i?”. Ele sunt poziționate mereu la sfârșitul unei întrebări.

Întrebări pozitive/ negative

Dacă prima parte a propoziției este pozitivă, întrebarea disjunctivă este negativă.

Ex: *He's a doctor, isn't he?* – El este doctor, nu este așa?

You work in a bank, don't you? - Tu lucrezi într-o bancă, nu-i așa?

... iar dacă prima parte a propoziției este negativă, întrebarea disjunctivă va fi pozitivă.

Ex: *You haven't met him, have you?* – Nu te-ai întâlnit cu el, așa-i?

She isn't coming, is she? – Ea nu vine, așa-i?

Întrebările disjunctive se formează cu verbe auxiliare:

Dacă în prima parte a propoziției este unul din verbele auxiliare (to be, to have) întrebarea disjunctivă va fi formată cu același verb.

They weren't here, were they? – Nu au fost aici, așa-i?

He had met him before, hadn't he? – S-au întâlnit înainte, nu-i așa? *This*

isn't working, is it? – Asta nu funcționează, așa-i?

Dacă prima parte a propoziției nu este folosit un verb auxiliar întrebarea disjunctivă se va forma cu forma verbului to do, la timpul corespunzător.

Atenție!

În cazul întrebărilor care încep cu 'I am', întrebarea disjunctivă este 'aren't I?'

I'm the fastest, aren't I? – Eu sunt cel mai rapid, nu-i așa?

5.9. FELICITĂRI (Congratulations)

Când felicităm pe cineva spunem *Congratulations!* – *Felicitări!* sau într-o manieră mai familiară, *Well done!* – *Bravo!*

COMPLIMENTS (Compliments)

It's wonderful.
It's marvellous.
You've done this so well.
I'm very impressed.

You're a marvellous... Well done!

Let me congratulate you!

I'd like to be the first to congratulate you!

I'm very pleased with ...

- E minunat
- E uimitor
- Te-ai descurcat așa de bine
- Sunt foarte impresionat
- Ești o/unuimitor(a)re
- Bravo!
- Permite-mi să te felicit!
- Aș vrea să fiu primul care te felicită!
- Sunt foarte mulțumit de...

GOOD WISHES, CONGRATULATIONS (Urări, felicitări)

Welcome!

Welcome to...

Congratulations !

Congratulations on your success/ anniversary!

Enjoy yourself!

Enjoy your holiday!

Good luck!

Speedy recovery!

Merry Christmas!

A happy new Year!

A happy and prosperous new year!

Happy Easter!

Happy Birthday!

Have a safe trip!

Keep up the good work!

All the best!

I'll keep my fingers crossed!

- Bine ați venit!
- Bine ați venit la...
- Felicitări!
- Felicitări pentru succesul / aniversarea dvs
- Distracție plăcută!
- Vacanță plăcută !
- Noroc!
- Însănătoșire grabnică!
- Crăciun fericit!
- Un an nou fericit!
- Un an nou fericit și prosper!
- Paște fericit!
- La mulți ani!
- Drum bun!
- Spor la treabă!
- Toate cele bune!
- Îți țin pumnii!

Cum răspundem la felicitări:

Thank you! - Mulțumesc!

It's very nice of you to say so – Foarte drăguț din partea ta că spui asta

How nice/ kind of you to say so – Ce drăguț/ amabil din partea ta să spui asta.

I'm glad you think so – Mă bucur că tu crezi asta.

I'm glad you like – Mă bucur că îți place.

5.10. EXPRIMAREA SENTIMENTELOR (Expressing feelings)



1. Exprimarea plăcerilor:

I like to / I love to – Îmi place să
I really enjoy – Îmi place într-adevăr...
I've always liked/ loved – Întotdeauna mi-a plăcut..
...is wonderful/ very lovelyeste minunat/ foarte plăcut
I adore – Ador...
I really go for (fish) – Sunt înnebunit după (pește)
I'm crazy about... – Sunt absolut nebun după...
I'm really sold on... - Mă dau în vânt după...
I'm really fond of - Chiar îmi place foarte mult...



2. Exprimarea stărilor de spirit:

Adjective care indică stări de spirit, sentimente, atitudini, stări emoționale:

<i>enthusiastic</i> - entuziast	<i>rebellious</i> - rebel
<i>worried</i> - îngrijorat	<i>puzzled</i> – nedumerit/ derutat
<i>shy</i> - rușinos	<i>cautious</i> – precaut
<i>bitter</i> - aspru	<i>impressed</i> - impresionat
<i>threatened</i> - amenințat	<i>(so)bored</i> – (atât de)
<i>thankful</i> - recunoscător	<i>discouraged</i> –
<i>furious</i> - furios	descurajat
<i>curious</i> - curios	<i>down and blue</i> –supărat, (cu moralul la pământ)
<i>cheated</i> – păcălit	<i>sad</i> - trist
<i>tense</i> - tensionat	

Alte verbe care exprimă sentimente, atitudini, trăiri emoționale:

to love – a iubi
to like – a plăcea
to dislike – a displăcea
to detest – a detesta
to prefer – a prefera
to adore – a adora

to hate – a urâ



3. Exprimarea neplăcerilor:

I'm afraid I don't like – Mă tem că nu-mi place...
I've never liked - Nu mi-a plăcut niciodată...
...is not one of my favorites..... nu e printre preferatele mele.
I really hate – Urăsc ...
I think ...is awful – Cred ca ..este groaznic/ neplăcut
I am not keen on – Nu-mi place....
I rather dislike – Nu-mi prea place.
I'm not too fond of ... – Nu sunt prea încântat de...

5.11. LA RESTAURANT (At the restaurant)



Mâncarea britanică nu excelează prin varietate și rafinament. Sunt binecunoscute câteva feluri de mâncare specific englezești - *ham and eggs* - șuncă cu ouă, *fish and chips* - pește cu cartofi prăjiți. Se bea foarte mult ceai - *tea*, preferat cafelei, și se mănâncă cereale - *cereals*. În Scoția, un sortiment culinar celebru este *haggis*, asemănător drobului de oaie de la noi. În

VOCABULARY:

Iată câteva cuvinte în engleză care pot fi folosite la restaurant

Bar -	Antreu -
bar Bucătar -	starter Supă - Soups
chef	Carne/Pește/Vegetarian
Rezervare - reservation, booking	- Meat / Fish / Vegetarian
Mesele zilei - Meals of the day	Fel principal - main course
Mic dejun - Breakfast	Meniu de băuturi - Drinks menu
Prânz - Lunch	Desert - Dessert
Cină -	Nota de plată - bill
Dinner Restaurant -	Bacșiș - Tip
restaurant Chelner -	Comandă - Order
Waiter Chelneriță -	
Waitress Lista de vinuri -	
Wine list Meniu - Menu	

Tacâmuri - Tableware

farfurie - plate	pahar - glass
cuțit - knife	sticlă - bottle
furculiță -	vase - dishes
fork lingură -	
spoon	

Prepararea mâncărilor

afumată - smoked	fiartă - boiled	picantă - spicy
caldă - warm	prăjită - fried	sare - salt
rece - cold	ulei - oil	piper-
coaptă - baked	oțet - vinegar	pepper zahăr
		- sugar

Rezervarea unei mese - Booking a table

Aveți vreo masă liberă?	— Do you have any free tables?
O masă pentru doi/trei/patru, vă rog	— A table for two/three/four, please
Aș vrea să fac o rezervare	I would like to make a reservation
Aș vrea să rezerv o masă, vă rog	I would like to book a table, please
Pentru când?	When for?

Băuturi - Drinks

apă plată - still water	ciocolată caldă - hot chocolate
apă minerală - sparkling water	lapte - milk
băutură răcoritoare - soft drink	suc - soda
bere -	vin - wine
beer cafea -	vin alb - white wine
coffeeceai -	vin roșu - red wine
tea	

La ce oră?

This evening at:
seven o'clock
seven thirty
eight o'clock
eight thirty

Tomorrow at:
noon

twelve thirty
one o'clock
one thirty

For how many people?

I have a reservation

Do you have a reservation?

For what time?

În această seară la:
ora șapte
șapte treizeci
ora opt
opt treizeci

Măriaș la:

douăsprezece și treizeci
ora unu
unu treizeci

Pentru câte persoane?

Am o rezervare

Aveți o rezervare?

Cum comandăm de mâncare - Ordering the meal

Aș putea să văd meniul, vă rog?

Aș putea să văd lista de vinuri, vă rog?

Aș putea să vă aduc ceva de băut?

Sunteți gata să comandați?

Care este supa zilei?

Ce recomandați?

Ce este acest fel de mâncare?

Sunt la regim

Sunt alergic la:

produse din grâu

produse lactate

nuci

crustacee

Sunt vegetarian

Nu mănânc:

carne

porc

Voi servi aceasta

Îmi pare rău, nu mai avem felul acesta

Eu voi servi:

piept de pui

friptură de vită

paste

Pentru felul întâi voi servi supa și

pentru felul doi voi servi friptura

Cum doriți friptura?

în sânge

mediu spre în sânge

medie

bine făcută

— Could I see the menu, please?

— Could I see the wine list, please?

Can I get you any drinks?

Are you ready to order?

What is the soup of the day?

What do you recommend?

What is this dish?

I am on a diet

I am allergic to:

wheat

dairy products

nuts

shellfish

I am a vegetarian

I don't eat:

meat

pork

I will take this

I'm sorry, we are out of this

I will have the :

chicken breast

roast beef

pasta

For my starter I'll have the soup and

for my main course the steak

How would you like your steak?

rare

medium-rare

medium

well done

Asta e tot?	Is that all?
Mai doriți ceva?	Would you like anything else?
Nimic, mulțumim	Nothing else, thank you
Ne grăbim	We are in a hurry
Cât va dura?	How long will it take?
Va dura cam douăzeci de minute	It will take about twenty minutes

În timpul mesei - During the meal

Dacă doriți să chemați chelnerul, cel mai politicos mod este să spuneți:
Mă scuzați! - Excuse me!

Alte expresii pe care le puteți folosi în timpul mesei sunt:

Poftă bună!	Enjoy your meal!
Doriți să gustați vinul?	Would you like to taste the wine?
Mai puteți să ne aduceți..?	Could we have?
încă o sticlă de vin	another bottle of wine
niște pâine	some more bread
niște lapte	some more milk
apă de la robinet	some tap water
niște apă plată / minerală	some still/sparkling water
Doriți cafea sau desert?	Would you like any coffee or dessert?
Aveți desert?	Do you have any desserts?
Aș putea să văd meniul pentru desert?	Could I see the dessert menu?
A fost totul în regulă?	Was everything alright?
Mulțumesc, a fost delicios	Thank you, it was delicious

Probleme - Problems

Asta nu este ceea ce am comandat	This isn't what we ordered
Mâncarea aceasta este rece	This food is cold
Asta e prea sărat	This is too salty
Asta nu pare bună	This doesn't taste right
Așteptăm de multă vreme	We have been waiting for a long time
Mâncarea noastră e preparată?	Is our meal on its way?
Va mai dura mult?	Will our food be long?

Plătirea notei de plată - Paying the bill

Nota, vă rog	_____ The bill, please
Puteți să ne aduceți nota, vă rog?	_____ Could we have the bill, please?
Pot să plătesc cu cardul?	Can I pay by card?
Acceptați cărți de credit?	Do you take credit cards?
Putem plăti separat?	Can we pay separately?
Iau eu asta	I'll get this
Să împărțim asta	Let's split this
Să plătim amândoi	Let's share the bill

5.12. LA ALIMENTARĂ (At the grocery store)

At the grocery store - First situation (La alimentară– Prima situație)	
<p>Where can I buy... ? I need...</p> <p>I would like to make some purchases in a department store.</p> <p>Where is the elevator / escalator / lift?</p> <p>Do you have... ?</p> <p>Please show me... Please give me...</p> <p>How much does it cost?</p> <p>Do I pay you, or at the cash register ?</p> <p>Where is the cash register?</p> <p>Please wrap it up for me.</p> <p>Wrap everything together, please.</p> <p>Please put this in the bag.</p> <p>Thank you.</p> <p>Where is the exit ?</p> <p>I would like a loaf of French bread.</p> <p>I would like...a packet of coffee / tea.</p> <p>one hundred grams of cheese. three hundred fifty grams of ham a half of kilo of sugar.</p>	<p>Unde pot cumpăra...? ! Am nevoie...</p> <p>Aș dori să fac cumpărături la maga zinu universal.</p> <p>Unde este liftul ?</p> <p>Aveți...?</p> <p>Vă rog să îmi arătați... Vă rog să îmi dați...</p> <p>Cât costă?</p> <p>Plătesc la dvs. sau la casierie ?</p> <p>Unde este casieria ?</p> <p>Vă rog să îmi / o împachetați pentru mine. împachetați totul, vă rog .</p> <p>Vă rog să o puneți în sacoșă.</p> <p>Vă mulțumesc .</p> <p>Unde este ieșirea ?</p> <p>Aș dori o franzelă.</p> <p>Aș dori un... pachet de cafea / ceai.</p> <p>100 g de brânză.</p> <p>350 g de șuncă.</p> <p>jumătate de kg de zahăr.</p>

At the grocery store - Second situation (La alimentară- A doua situație)	
<p>Please weigh out one kilo of... oranges, apples, tomatoes, cucumbers.</p> <p>Please give me... ten eggs, a dozen of eggs, two lemons.</p> <p>Do you have... olives? sardines? grapefruit?</p> <p>A bottle / a box of... milk / juice / dry wine / bere</p> <p>Cola please.</p> <p>I would like to make an order for tomorrow</p> <p>I will pay for this order now.</p>	<p>Vă rog să cântăriți 1 kg de... portocale, mere, roșii, castraveți.</p> <p>Vă rog să îmi dați... 10 ouă, o duzină de ouă. două lămâi.</p> <p>Aveți... măsline? sardine ? grepfrut ?</p> <p>O sticlă / o cutie de... lapte / Suc/ vin sec</p> <p>rog.</p> <p>Aș vrea să fac o comandă pentru mâine.</p> <p>Voi plăti comanda acum.</p>

VOCABULARY:

<i>beef</i>	mușchi de vită
<i>beefsteak</i>	friptură de oaie
<i>porkveal</i>	carne de porc
<i>pork chop</i>	carne de vițel
<i>goose</i>	cotlet de porc
<i>turkey</i>	carne de găscă
<i>chicken</i>	carne de curcan
<i>duck</i>	carne de pui
<i>fried chicken</i>	carne de rață
<i>mutton chop</i>	pui fript
	cotlet de oaie
<i>milk</i>	lapte
<i>pudding</i>	budincă
<i>cream</i>	frișcă / smântână
<i>cheese</i>	brânză
<i>cottage cheese</i>	caș / cașcaval
<i>vegetables</i>	legume
<i>green peascabbage</i>	mazăre verde
<i>cauliflower</i>	varză
<i>potatoes</i>	conopidă
<i>boiled potatoes</i>	cartofi
<i>mashed potatoes</i>	cartofi fierți
<i>onions</i>	piure
<i>carrots</i>	ceapă
<i>tomatoes</i>	morcovi
<i>marinated tomatoes</i>	roșii
<i>radishes</i>	roșii marinate
<i>garlic</i>	ridichi
<i>beans</i>	usturoi
<i>spinach</i>	fasole
<i>sherbet</i>	spanac
<i>fruits</i>	șerbet
<i>apricots</i>	fructe
<i>pineapple</i>	caise
<i>oranges</i>	ananas
	portocale

<i>watermelon</i>	pepene verde / harbuz
<i>bananas</i>	banane
<i>pomegranates</i>	rodii
<i>grapefruit</i>	grapefruit
<i>pears</i>	pere
<i>strawberries</i>	căpșuni
<i>lemons</i>	lămâi
<i>raspberries</i>	zmeură
<i>tangerines</i>	mandarine
<i>peaches</i>	piersici
<i>plums</i>	prune
	smochine
<i>figs</i>	salată de fructe
<i>fruit salad</i>	mere
<i>apples</i>	băuturi răcoritoare
<i>soft drinks</i>	Coca-Cola
<i>Cola-Cola</i>	cafea neagră
<i>black coffee</i>	cafea cu frișcă
<i>white coffee</i>	cafea turcească
<i>Turkish coffee</i>	Pepsi-Cola
<i>Pepsi-Cola</i>	suc
<i>juice</i>	suc de caise
<i>apricot juice</i>	suc de portocale
<i>orange juice</i>	suc de struguri
<i>grape juice</i>	suc de grepfrut
<i>grapefruit juice</i>	suc de roșii
<i>tomato juice</i>	suc de mere
<i>apple juice</i>	tonic
<i>tonic</i>	ceai
<i>tea</i>	ciocolată
<i>chocolate</i>	apă minerală
<i>mineral water</i>	apă plată
<i>still water</i>	

5.13. LA CUMPĂRĂTURI (Shopping)

Go shopping - First situation (La cumpărături- Prima situație)

<p><i>What floor are the... cosmetics /furs/ watches on?</i> <i>Are there any salespeople who speak French ?</i> <i>The customers are dissatisfied.</i> <i>I am looking for some gloves / a scarf / a pair of trousers / pants.</i> <i>Please show me something... a bit less expensive / better</i> <i>Please show me something... in a different style</i> <i>Please show me something ... in a different colour / with another design.</i> <i>I will /I will not buy this.</i> <i>I like/ I don't like this.</i> <i>This is not what I wanted.</i> <i>This is not quite what I wanted.</i></p>	<p>La ce etaj sunt... produsele cosmetice / blănurile / ceasurile de mână? Vânzătorii vorbesc franceza? Clienții sunt nemulțumiți. Caut mănuși / un batic / o eșarfă / o perechede pantaloni. Vă rog să îmi arătați ceva... mai puțin scump/ mai bun. Vă rog să îmi arătați ceva... cu un stil diferit. Vă rog să îmi arătați ceva... de altă culoare. ...cu alt design. Voi/ Nu voi cumpăra asta Îmi / Nu îmi place asta. Nu este ceea ce doream. Nu este tocmai ce am dorit.</p>
---	---

Go shopping - Second situation (La cumpărături- A doua situație)

<p><i>May I try it on ?</i> <i>Where is the fitting-room ?</i> <i>What size is this shirt ?</i> <i>Please give me a pullover.</i></p> <p><i>What perfumes do you have?</i> <i>How much is this perfume ?</i> <i>Please give me... some French perfume / some cologne / some powder</i> <i>Please give me... some hairspray /some mascara / some eye shadow / some perfumed soap.</i> <i>Please give me...a hair brush /a package of razor blades.</i></p> <p><i>I need a pair of... shoes/ boots. Can you give me a discount ? This price suits me.</i></p>	<p>Pot să îl / o încerc ? Unde este cabina de probă ? Ce mărime are această cămașă ? Vă rog să îmi dați un pulover.</p> <p>Ce parfumuri aveți ? Cât costă acest parfum? Vă rog să îmi dați... parfum francezesc / apă de colonie / pudră. Vă rog să îmi dați...un spray de păr / rimel / un fard de pleoape / un săpun parfumat.</p> <p>Vă rog să îmi dați... un pieptene / un pachet de lame de ras.</p> <p>Doresc o pereche de., pantofi / ghete. Puteți să îmi faceți o reducere? Acest preț îmi convine .</p>
--	---

5.14. LA HOTEL (At the hotel)



În Marea Britanie sunt foarte populare pensiunile B&B (bed and breakfast), o asigură cazare și micul dejun la prețuri rezonabile, în condiții decente. Tinerii preferă hotelurile pentru tineret – *hostels*, cu facilități minime și prețuri avantajoase.

At the hotel - First situation (La hotel – Prima situație)

What hotel are you staying at ?
What hotel is the Australian delegation staying at?
Where is the hotel located ?
I (we) need a hotel not far from...the centre of the town.
I (we) need a hotel not far from...the international fair (exhibition) / the congress centre.

Please reserve a room / two rooms in that hotel.
My first name is...
My last name is...
I have a reservation.
I reserved a room by...fax / telegram /telephone .

Here is the confirmation.
Here is my passport.

La ce hotel locuiți ?
 La ce hotel este cazată delegația australiană ?
 Unde este situat / se află hotelul ?
 Am (avem) nevoie de un hotel situat nu departe de... centrul orașului.
 Am (avem) nevoie de un hotel situat nu departe de... târgul / expoziția internațională / centrul de conferințe.

Vă rugăm să rezervați o cameră / două camere în acest hotel.
 Prenumele meu este...
 Numele meu de familie este... Am rezervare.
 Am rezervat o cameră prin... fax /telegramă / telefon .
 Aceasta este confirmarea.
 Acesta este pașaportul meu.

At the hotel - Second situation (La hotel– A doua situație)

Please help me fill in this form.
I /we need a room for...one person/ two persons.
Does the room have... an air-conditioner ?
Does the room have...a radio/ a TV set/a refrigerator / a mini-bar /hot water/a telephone ?
What's the price of a room per night ?
Does that include... breakfast /personal services / the use of the swimming pool / sauna?

When and where is breakfast served
? What floor is my room on?
What is my room number ?
Your room is on the...first floor/ second floor.

May I see the room ?
Do I have to pay in advance or at departure ?
How long will you be staying with us?
I / we plan to stay for...one day /three days/ one week/ a fortnight.
I want a room for one day.
Please take my things...to my room/ to the vestibule.

Vă rog să mă ajutați să completez acest formular. Am /avem nevoie de cameră pentru...o persoană/ două persoane.
 Camera are...aer condiționat ?
 Camera are... radio / televizor / frigider / mini-bar / apă caldă / telefon?
 Cât costă o cameră pe noapte ?
 ? Include...micul dejun / servicii personale / utilizarea piscinei / saunei ?

Când și unde se servește micul dejun ?

La ce etaj se află camera mea?
 Care este numărul camerei mele ?
 Camera dumneavoastră se află la...primul etaj / etajul al doilea.
 Pot vedea camera?
 Trebuie să plătesc anticipat sau la plecare ?
 Cât timp veți sta la noi?
 Intenționez / intenționez să stau /stăm... o zi/ trei zile / săptămână/ două săptămâni.
 Am nevoie de o cameră pentru o zi.
 Vă rog să îmi duceți lucrurile...în camera mea / în vestibul.

5.15. CĂLĂTORII (Traveling)

<p>Where...is the information office ? Where...is the schedule of trains? Where...is the ticket office ? Where is the waiting room? Where...can I change money ? Where...is the restaurant ? is the snack bar ? is the newspaper stand? How much does the ticket cost ? How many days is the ticket good for ? Where do I change trains? When does the boarding begin ?</p>	<p>Unde...este biroul de informații ? Unde...este orarul trenurilor? Unde...este casa de bilete? Unde...este sala de așteptare ? Unde...pot schimba bani ? Unde...este restaurantul / snack -barul / standul de ziare? Cât costă biletul ? Câte zile este valabil biletul? Unde schimb trenurile? Când începe începe îmbarcarea?</p>
---	--

By plane – Cu avionul (Formule uzuale)

<p><i>I would like to confirm my reservation.</i> <i>On what days are there planes for... London? New York? Sydney?</i> <i>When is the flight to...?</i> <i>When does flight number... leave?</i> <i>Is this a direct flight? How long is the flight?</i></p> <p><i>I want a ticket on a plane to..., please, flight number...</i> <i>When should I be at the airport ?</i> <i>Is the airport far from the city ?</i></p> <p><i>May I take this bag in the cabin ?</i> <i>How much is overweight ?</i> <i>Where do I board? Help me, please... fasten my safety belt.</i></p> <p><i>Where is the toilet ?</i> <i>What altitude are we flying at ? What is the speed ?</i> <i>I am not well / I feel sick.</i></p> <p><i>When are we to land ?</i></p>	<p>Aș dori să îmi confirm rezervarea. În ce zile sunt avioane spre... Londra / New York / Sydney ? Când este zborul spre..? Când este zborul nr... ? Este un zbor direct? Cât durează zborul ?</p> <p>Vreau un bilet de avion spre..., vă rog, zborul numărul... Când ar trebui să fiu la aeroport ? Aeroportul este departe de oraș ?</p> <p>Cu cât depășește greutatea (admisă) ? Unde mă îmbarc ? Ajutați -mă, vă rog... să îmi leg centura de siguranță.</p> <p>Unde este toaleta? La ce altitudine zburăm? Care este viteza ? Nu mă simt bine / Mă simt rău.</p> <p>Când urmează să aterizăm ?</p>
---	--

By train – Cu trenul (Formule uzuale)

<p><i>What terminus do trains for Sibiu leave from? Where is the terminal ?</i> <i>How do I get to the station?</i> <i>Is there a through train to...Bucharest / Chicago?</i> <i>Please give me a ticket for a return / round trip ticket in the sleeping-car to...</i></p>	<p>De la ce terminal pleacă trenurile spre Sibiu? Unde este terminalul ? Cum ajung la gară ? Este un tren direct spre...București / Chicago? Vă rog să îmi dați un bilet dus -întors / în vagonul de dormit spre...</p>
--	---

<p><i>When does the train leave for... ?</i> <i>When does the train get in to...Rome / Brussels</i> <i>? When does train number... leave / arrive ?</i> <i>How long does it take the train to get to... Berlin /</i> <i>Edinburgh ?</i> <i>Is this train number... ?</i> <i>The conductor / ticket inspector is coming soon.</i> <i>Please wake me an hour before we arrive at...</i> <i>Where is the.. dining-car / toilet?</i> <i>How many minutes will the train stop</i> <i>for? What is the next station ?</i></p>	<p>Când pleacă trenul spre...? Când ajunge trenul la...Roma / Bruxelles Când pleacă / sosește trenul numărul... ? Cât durează drumul cu trenul până la...Berlin / Edinburgh ? Acesta este trenul numărul... ? Controlorul vine imediat. Vă rog să mă treziți cu o oră înainte de a sosi la Unde este...vagonul restaurant / toaleta? Câte minute oprește trenul ? Care este următoarea stație ?</p>
---	---

By ship – Cu vaporul (Formule uzuale)

<p><i>Where is the river / ocean port?</i> <i>How do I get there ?</i> <i>How much does a...first / second / third class ticket</i> <i>to... cost?</i> <i>When does the ship sail for / get to... Washington /</i> <i>Glasgow ?</i> <i>How long is the voyage?</i> <i>How long does the ship stay in port?</i></p> <p><i>Where is the... / lift /swimming-pool ?</i> <i>Where is my / your cabin?</i> <i>How do I get to the deck ?</i> <i>When do we get to... ?</i> <i>I would like to speak to the captain .</i></p>	<p>Unde este portul fluvial / maritim ? Cum ajung acolo? Cât costă un bilet la clasa... întâi / a doua / a treia spre... ? Când pleacă / ajunge vaporul spre / la... Washington / Glasgow? Cât de lung este drumul ? Cât stă vaporul în port? Unde este liftul / piscina? Unde este cabina mea/ dumneavoastră? Cum ajung pe punte? Când ajungem la...? Aș dori să vorbesc cu căpitanul.</p>
--	--

By car – Cu automobilul (Formule uzuale)

<p><i>Here is my international driver's licence.</i></p> <p><i>Here are the documents.</i> <i>Please show me the road to...</i> <i>How much is one litre of petrol ?</i> <i>I need... litres of petrol.</i> <i>Fill the tank up, please.</i> <i>Do you have... motor oil / brake fluid / distilled</i> <i>water /antifreeze?</i> <i>Please... wash the car/ fill it up / change the oil.</i></p>	<p>Acesta este permisul meu internațional de conducere. Acestea sunt documentele /actele. Vă rog, arătați-mi drumul spre... Cât costă un litru de benzină? Am nevoie de... litri de benzină. Umpleți-mi rezervorul, vă rog. Aveți... motorină lichid de frână / apă distilată / antigel? Vă rog să... spălați mașina / îi fa ceți plinul / schimbați uleiul.</p>
---	--